



КЫРГЫЗ-ТУРК “МАНАС” УНИВЕРСИТЕТИ  
KIRGIZISTAN-TÜRKIYE MANAS ÜNİVERSİTESİ



# İSTATİSTİKLERLE MANAS 2020

2011-2012 2012-2013 2013-2014 2014-2015 2015-2016 2016-2017 2017-2018 2018-2019 2019-2020

# İSTATİSTİKLERLE MANAS

## ÖN SÖZ

Çağımızın en önemli değeri olan bilginin üretiminde üniversiteler çok önemli rol oynamakta ve bu alanda kıyasıya bir rekabet yaşanmaktadır. Bu nedenle kurumların stratejik planların hazırlanmasında ve gelişmelerinin izlenmesinde sayısal verilerin sağlıklı toplanması ve kullanılabilir hale getirilmesi önemlidir.

Bu kapsamda dokümanda yer alan bilgiler, kullanımını kolaylaştırmak için fiziki ve teknolojik altyapı, eğitim-öğretim ve araştırma laboratuvarları, öğrenci, mezunlar, personel dağılımı, yayın, bilimsel, sosyal, kültürel ve sportif faaliyetler, projeler, patentler, ödüller, uluslararasılaşma ve uluslararası işbirlikleri, idari birimlerin hizmet istatistikleri başlıkları altında verilmiştir.

Buradaki bilgiler aynı zamanda, çağdaş yönetimin ana ilkeleri olan rekabet, izlenebilirlik ve şeffaflık açısından da önemli noktalara işaret etmektedir.

Verilen istatistiksel bilgiler, Kırgızistan-Türkiye Manas Üniversitesi'nin eğitimde bir uluslararası marka, bilimde bir cazibe merkezi, toplum ve iş dünyası için gerçek bir değer, uluslararasılaşmada örnek bir Üniversite, Türk Dünyasının birlikteliğinde ve gelişmesinde etkin bir güç ve dünya bilimine katkısı ile saygın bir üniversite olma hedeflerine sağlıklı, planlı ve programlı bir şekilde ilerlediğini göstermektedir.

Verilen bilgilerin kullanıcılara faydalı olması dileğiyle, dokümanın hazırlanmasında emeği geçenlere teşekkür ederiz.

Prof.Dr. Alpaslan CEYLAN  
Rektör

## İÇİNDEKİLER

ÖN SÖZ	III
İÇİNDEKİLER	IV
AKADEMİK BİRİMLER	1
PERSONEL	6
YAYIN	18
BİLİMSEL FAALİYETLER	25
PROJELER	32
PATENTLER	36
ÖDÜLLER	37
ÖSYM	39
ÖĞRENCİ	48
MEZUN	66
DEĞİŞİM PROGRAMLARI	76
FİZİKİ, TEKNİK ve TEKNOLOJİK ALTYAPI	77
EĞİTİM-ÖĞRETİM, ARAŞTIRMA LABORATUVARLARI ve ATÖLYELER	81
SOSYAL SORUMLULUK VE TOPLUMA HİZMET FAALİYETLERİ	84
ULUSLARARASI ANLAŞMALAR	85
SOSYAL, KÜLTÜREL ve SANATSAL FAALİYETLER	86
SPORTİF FAALİYETLER	87
GENEL İDARE HİZMETLERİ	88
ÇEVRE GELİŞİMİ	95

# AKADEMİK BİRİMLER

FAKÜLTELER
<b>Edebiyat Fakültesi</b>
Batı Dilleri Bölümü (İngiliz Dili ve Edebiyatı Programı)
Doğu Dilleri Bölümü (Çin Dili ve Edebiyatı Programı) (Rus Dili ve Edebiyatı Programı)
Eğitim Bilimleri Bölümü (Rehberlik ve Psikolojik Danışmanlık Programı)
Felsefe Bölümü
Mütercim-Tercümanlık Bölümü (Kırgızca-İngilizce Programı) (Kırgızca-Türkiye Türkçesi Programı) (Rusça-Türkiye Türkçesi Programı)
Sosyoloji Bölümü
Tarih Bölümü
Türkoloji Bölümü
<b>Fen Fakültesi</b>
Biyoloji Bölümü
Matematik Bölümü
Uygulamalı Matematik ve Enformatik Bölümü
<b>Güzel Sanatlar Fakültesi</b>
Grafik Bölümü
Resim Bölümü
Müzik Bölümü
Sahne Sanatları Bölümü
<b>İktisadi ve İdari Bilimler Fakültesi</b>
Finans ve Bankacılık Bölümü
İktisat Bölümü
İşletme Bölümü
Uluslararası İlişkiler Bölümü
<b>İlahiyat Fakültesi</b>
Din Bilimleri Bölümü
İslam Bilimleri Bölümü



<b>İletişim Fakültesi</b>
Gazetecilik Bölümü
Halkla İlişkiler ve Reklamcılık Bölümü
Radyo-Televizyon ve Sinema Bölümü
<b>Mühendislik Fakültesi</b>
Bilgisayar Mühendisliği Bölümü
Çevre Mühendisliği Bölümü
Gıda Mühendisliği Bölümü
Kimya Mühendisliği Bölümü
Elektrik-Elektronik Mühendisliği Bölümü
Endüstri Mühendisliği Bölümü
<b>Veteriner Fakültesi</b>
Veteriner
<b>Ziraat Fakültesi</b>
Bahçe ve Tarla Bitkileri Bölümü
Bitki Koruma Bölümü

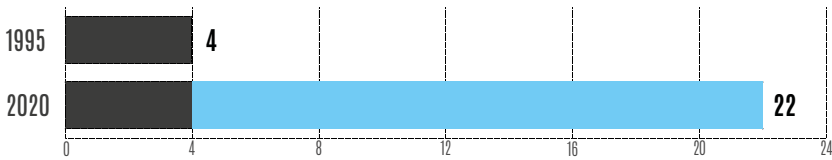
## YÜKESEKOKULLAR

<b>Beden Eğitimi ve Spor Yüksekokulu</b>
Antrenörlük Eğitimi Bölümü
Beden Eğitimi ve Spor Öğretmenliği Bölümü
<b>Turizm ve Otelcilik Yüksekokulu</b>
Turizm ve Otel İşletmeciliği Bölümü
Seyahat İşletmeciliği ve Turizm Rehberliği Bölümü
Gastronomi ve Mutfak Sanatları Bölümü
<b>Yabancı Diller Yüksekokulu</b>
Dil Hazırlık Bölümü
Yabancı Diller Bölümü
<b>Meslek Yüksekokulu</b>
Büro Yönetimi ve Yönetici Asistanlığı Programı
Çocuk Gelişimi Programı
İnşaat Programı
Muhasebe Programı
Otomotiv Programı
Pazarlama Programı
Turizm ve Otel İşletmeciliği Programı
Bilgisayar Programcılığı Programı
Metal ve Kaynak Teknolojisi Programı
Mobilya ve Dekorasyon Programı

## ENSTİTÜLER

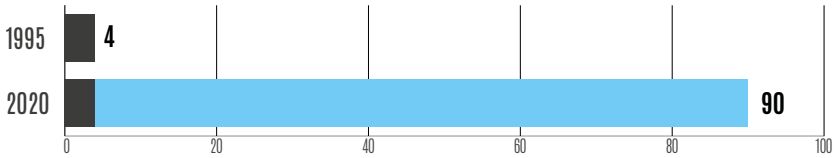
Fen Bilimleri Enstitüsü	
Yüksek Lisans	Doktora
Bilgisayar Mühendisliği Anabilim Dalı	Bilgisayar Mühendisliği Anabilim Dalı
Çevre Mühendisliği Anabilim Dalı	Gıda Mühendisliği Anabilim Dalı
Gıda Mühendisliği Anabilim Dalı	Kimya Mühendisliği Anabilim Dalı
Kimya Mühendisliği Anabilim Dalı	Matematik Anabilim Dalı
Matematik Anabilim Dalı	Biyoloji Anabilim Dalı
Biyoloji Anabilim Dalı (Biyoloji Programı) (Biyoteknoloji Programı)	
Bitki Koruma Anabilim Dalı	
Bahçe ve Tarla Bitkileri Anabilim Dalı	
Sosyal Bilimler Enstitüsü	
Yüksek Lisans	Doktora
Eğitim Bilimleri Anabilim Dalı (Eğitim Bilimleri Programı) (Eğitim Yönetimi Programı) (Rehberlik ve Psikolojik Danışmanlık Programı)	Eğitim Bilimleri Anabilim Dalı
İktisat Anabilim Dalı (İktisat Programı) (Finans Programı)	İktisat Anabilim Dalı
İşletme Anabilim Dalı	İşletme Anabilim Dalı
İletişim Bilimleri Anabilim Dalı	İletişim Bilimleri Anabilim Dalı
Tarih Anabilim Dalı (Tarih Programı) (Arkeoloji Sosyal Antropoloji Programı)	Tarih Anabilim Dalı
Türkoloji Anabilim Dalı	Türkoloji Anabilim Dalı
İslam Bilimleri Anabilim Dalı	İslam Bilimleri Anabilim Dalı
Felsefe Anabilim Dalı	
Mütercim-Tercümanlık Anabilim Dalı	
Turizm ve Otel İşletmeciliği Anabilim Dalı	
Sosyoloji Anabilim Dalı	
Uluslararası İlişkiler Anabilim Dalı	
İngiliz Dili ve Edebiyatı Anabilim Dalı	
Beden Eğitimi ve Spor Anabilim Dalı	

## ► AKADEMİK BİRİMLER





## ► AKADEMİK BİRİMLER



# PERSONEL

## GENEL PERSONEL BİLGİLERİ

Fakülte/Yüksekokul/Enstitü/ Araştırma ve Uygulama Merkezleri	2011-2012				2012-2013				2013-2014				2014-2015			
	T.C	K.C.	Diğer	Toplam	T.C	K.C.	Diğer	Toplam	T.C	K.C.	Diğer	Toplam	T.C	K.C.	Diğer	Toplam
Prof. Dr.	17	27	2	46	22	25	1	48	21	25	1	47	20	25	1	46
Doç. Dr.	12	17	0	29	15	28	0	43	19	28	0	47	23	27	1	51
Yrd. Doç. Dr.	19	2	0	21	26	1	0	27	28	5	0	33	19	10	0	29
Öğr. Gör.Dr.	8	33	0	41	8	34	0	42	7	43	0	50	5	41	0	46
Öğr. Gör.	33	42	0	75	22	42	0	64	20	36	0	56	19	33	0	52
Okutman	41	54	5	100	48	45	4	97	43	39	4	86	46	40	3	89
Uzman	9	8	0	17	10	6	0	16	9	6	0	15	7	6	0	13
Arş. Gör.	10	36	1	47	10	48	0	58	7	47	0	54	8	39	0	47
<b>Toplam</b>	<b>149</b>	<b>219</b>	<b>8</b>	<b>376</b>	<b>161</b>	<b>229</b>	<b>5</b>	<b>395</b>	<b>154</b>	<b>229</b>	<b>5</b>	<b>388</b>	<b>147</b>	<b>221</b>	<b>5</b>	<b>373</b>
İdari	45	277	0	322	42	262	0	304	40	260	0	300	41	246	0	287
<b>Genel Toplam</b>	<b>194</b>	<b>496</b>	<b>8</b>	<b>698</b>	<b>203</b>	<b>491</b>	<b>5</b>	<b>699</b>	<b>194</b>	<b>489</b>	<b>5</b>	<b>688</b>	<b>188</b>	<b>467</b>	<b>5</b>	<b>660</b>

\* Kaynak: **Personel Dairesi Başkanlığı (Aralık 2020)**

## GENEL PERSONEL BİLGİLERİ

Fakülte/ Yüksekokul/ Enstitü/ Araştırma ve Uygulama Merkezleri	2015-2016				2016-2017				2017-2018				2018-2019				2019-2020			
	T.C	K.C.	Diğer	Toplam	T.C	K.C.	Diğer	Toplam	T.C	K.C.	Diğer	Toplam	T.C	K.C.	Diğer	Toplam	T.C	K.C.	Diğer	Toplam
Prof Dr.	27	25	1	53	25	20	1	46	36	23	0	59	41	23	0	64	41	22	0	63
Doç. Dr.	24	25	0	49	21	25	1	47	17	21	1	39	20	22	1	43	22	22	1	45
Yrd. Doç. Dr.	20	11	0	31	21	17	0	38	23	21	0	44	21	24	0	45	18	24	0	42
Öğr. Gör. Dr.	7	43	0	50	7	45	0	52	5	47	0	52	6	46	0	52	5	44	1	50
Öğr. Gör.	22	34	0	56	19	34	0	53	15	31	0	46	16	31	1	48	17	31	0	48
Okutman	44	42	1	87	46	44	2	92	47	43	5	95	47	43	5	95	45	42	4	91
Uzman	7	5	0	12	6	5	0	11	4	5	0	9	3	5	0	8	3	5	0	8
Arş. Gör.	6	40	0	46	6	38	0	44	7	27	0	34	7	24	0	31	7	22	0	29
<b>Toplam</b>	<b>157</b>	<b>225</b>	<b>2</b>	<b>384</b>	<b>151</b>	<b>228</b>	<b>4</b>	<b>383</b>	<b>154</b>	<b>218</b>	<b>6</b>	<b>378</b>	<b>161</b>	<b>218</b>	<b>7</b>	<b>386</b>	<b>158</b>	<b>212</b>	<b>6</b>	<b>376</b>
İdari	43	264	0	307	37	258	0	295	39	253	0	292	46	268	0	314	47	274	0	321
<b>Genel Toplam</b>	<b>200</b>	<b>489</b>	<b>2</b>	<b>691</b>	<b>188</b>	<b>486</b>	<b>4</b>	<b>678</b>	<b>193</b>	<b>471</b>	<b>6</b>	<b>670</b>	<b>207</b>	<b>486</b>	<b>7</b>	<b>700</b>	<b>205</b>	<b>486</b>	<b>6</b>	<b>697</b>

\* Kaynak: Personel Dairesi Başkanlığı (Aralık 2020)

2020

Tam Zamanlı Akademik ve İdari Personel Dağılımı

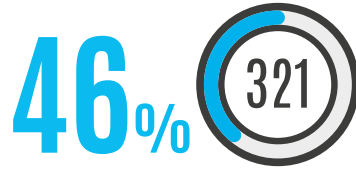
697

AKADEMİK PERSONEL



54%


İDARİ PERSONEL



46%

Tam Zamanlı Personelin Cinsiyet Dağılımı


697



53%



47%

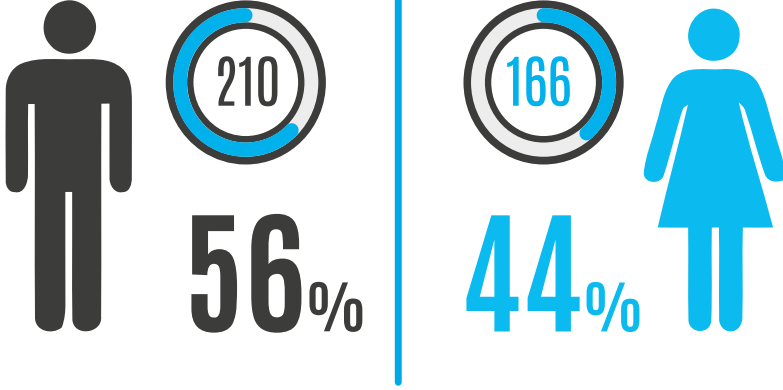


\* Kaynak: Personel Dairesi Başkanlığı (Aralık 2020)

2020

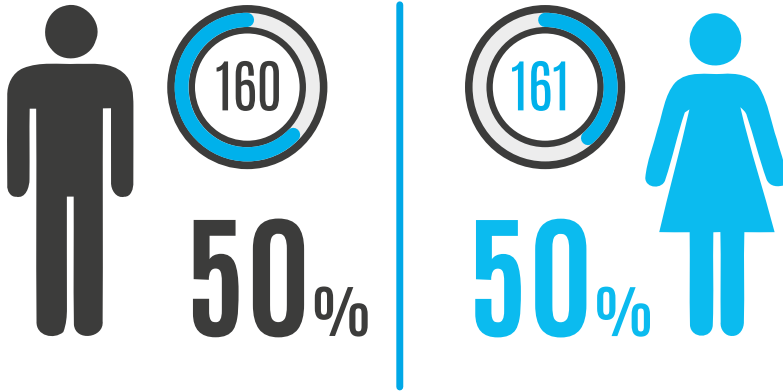
## Tam Zamanlı Akademik Personelin Cinsiyet Dağılımı

376



## Tam Zamanlı İdari Personelin Cinsiyet Dağılımı

321

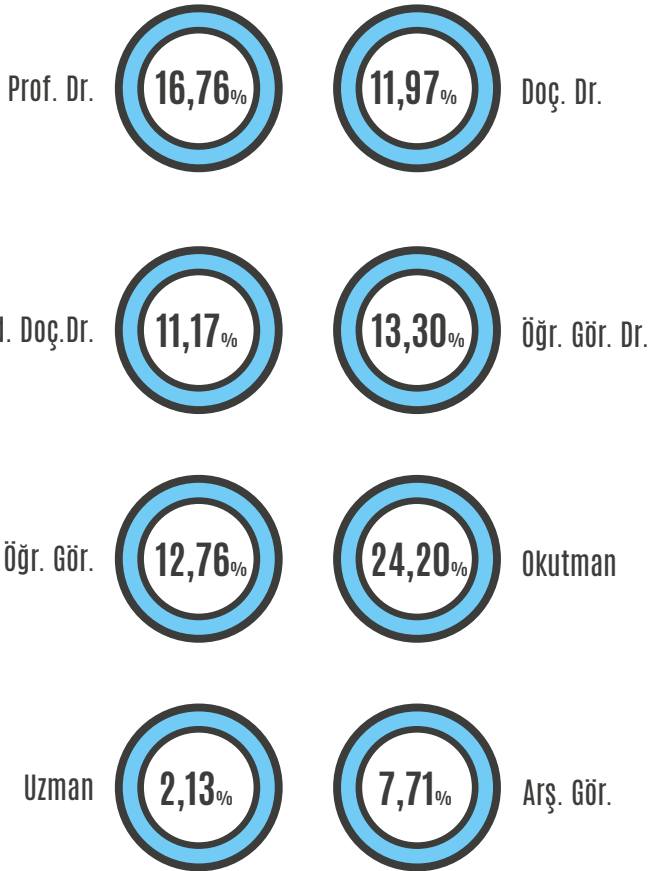


\* Kaynak: Personel Dairesi Başkanlığı (Aralık 2020)

2020

Tam zamanlı Akademik Personelin Ünvana Göre Dağılımı

376



\* Kaynak: Personel Dairesi Başkanlığı (Aralık 2020)

2020

Yarı Zamanlı Personel Sayısı



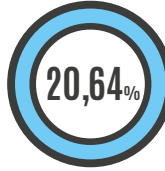
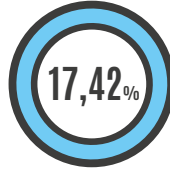
Ders Saati Ücretli Personel Sayısı



Yarı Zamanlı ve Ders Saati Ücretli Personelin Ünvana Göre Dağılımı

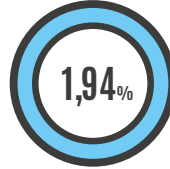
155

Prof. Dr.



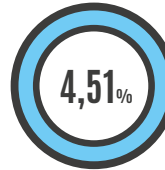
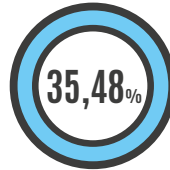
Doç. Dr.

Dr. Öğr. Üyesi



Öğr. Gör. Dr.

Öğr. Gör.



Okutman

\* Kaynak: Personel Dairesi Başkanlığı (Aralık 2020)

## ► TAM ZAMANLI PERSONELİN YAŞ ORTALAMA DAĞILIMI

697

≤ 35



149

21,38%

36 - 45



297

42,61%

46 - 55



141

20,23%

56 - 65



80

11,48%

66 ≥



30

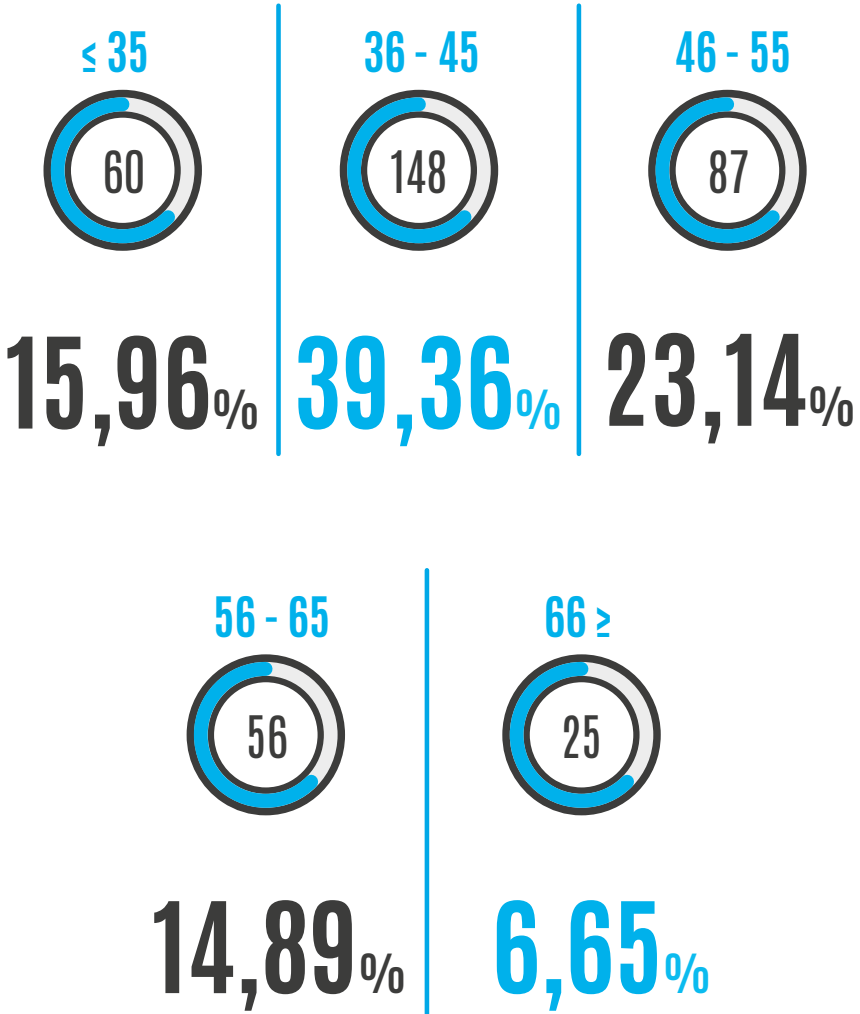
4,30%

\* Kaynak: Personel Dairesi Başkanlığı (Aralık 2020)



## ▶ TAM ZAMANLI AKADEMİK PERSONELİN YAŞ ORTALAMA DAĞILIMI

376





► TAM ZAMANLI İDARİ PERSONELİN YAŞ ORTALAMA DAĞILIMI

321

≤ 35



27,72%

36 - 45



46,42%

46 - 55



16,82%

56 - 65



7,48%

66 ≥



1,56%

## ► HİZMET SÖZLEŞME İLE GÖREVLENDİRİLEN PERSONEL DAĞILIMI

Birimler	2020			
	T.C	K.C.	Diğer	Toplam
Rektörlük	3	4	0	7
Genel Sekreterlik	1	1	0	2
Edebiyat Fakültesi	0	2	0	2
Güzel Sanatlar Fakültesi	0	25	0	25
İktisadi ve İdari Birimler Fakültesi	0	1	0	1
İlahiyat Fakültesi	0	1	0	1
İletişim Fakültesi	0	2	0	2
Veteriner Fakültesi	0	4	0	4
Ziraat Fakültesi	0	2	0	2
Beden Eğitimi ve Spor Yüksekokulu	0	1	0	1
Meslek Yüksekokulu	0	2	0	2
Destek Hizmetleri Dairesi Başkanlığı	1	15	0	16
Öğrenci İşleri Dairesi Başkanlığı	1	1	0	2
Sağlık Kültür ve Spor Dairesi Başkanlığı	1	1	0	2
Yapı İşleri Dairesi Başkanlığı	0	11	0	11
<b>Toplam</b>	<b>7</b>	<b>73</b>	<b>0</b>	<b>80</b>

\* Kaynak: **Personel Dairesi Başkanlığı (Aralık 2020)**

## PERSONEL SAYILARININ BİRİM, YIL VE ÜLKE BAZLI DAĞILIMLARI

Birimler	2011-2012				2012-2013				2013-2014				2014-2015			
	T.C.	K.C.	Diğer	Toplam	T.C.	K.C.	Diğer	Toplam	T.C.	K.C.	Diğer	Toplam	T.C.	K.C.	Diğer	Toplam
Edebiyat Fakültesi	5	19	0	24	4	20	0	24	5	18	0	23	6	19	0	25
Fen Fakültesi	18	45	3	66	18	45	0	63	20	60	1	81	19	59	4	82
Güzel Sanatlar Fakültesi	8	19	0	27	9	22	0	31	11	18	0	29	12	19	0	31
İktisadi ve İdari Bilimler Fakültesi	4	2	0	6	5	3	0	8	5	4	0	9	5	5	0	10
İlahiyat Fakültesi	15	26	0	41	15	26	0	41	16	26	0	42	11	24	0	35
İletişim Fakültesi	2	2	0	4	2	4	1	7	2	4	1	7	5	6	1	12
Mühendislik Fakültesi	18	24	1	43	19	21	0	40	15	21	0	36	10	18	0	28
Veteriner Fakültesi	7	37	0	44	7	37	0	44	8	40	0	48	7	40	0	47
Ziraat Fakültesi	14	3	0	17	14	3	0	17	12	4	0	16	12	5	0	17
Beden Eğitimi ve Spor Yüksekokulu	1	10	0	11	1	10	0	11	2	9	0	11	1	9	0	10
Turizm ve Otelcilik Yüksekokulu	4	11	0	15	4	11	0	15	5	11	0	16	5	15	0	20
Yabancı Diller Yüksekokulu	3	12	0	15	3	12	0	15	5	12	0	17	5	11	0	16
Meslek Yüksekokulu	5	14	0	19	5	13	0	18	4	13	0	17	4	13	0	17
Fen Bilimleri Enstitüsü	51	58	4	113	61	58	4	123	51	45	3	99	52	43	0	95
Sosyal Bilimler Enstitüsü	0	4	0	4	0	6	0	6	0	6	0	6	0	2	0	2
Biyotek. ve Biyoçeş. Araş. ve Uyg. M.	0	9	0	9	0	13	0	13	0	12	0	12	0	4	0	4
Türk Uygarlığı Araş. ve Uyg. Merkezi	0	0	0	0	0	0	0	0	0	0	0	0	0	1	0	1
Öğrenci Seçme ve Yerleştirme Merkezi	0	1	0	1	0	1	0	1	0	1	0	1	0	1	0	1
Sürekli Eğitim Merkezi	1	0	0	1	1	0	0	1	1	0	0	1	1	0	0	1
Genel Sekreterlik	1	15	0	16	0	15	0	15	1	18	0	19	0	17	0	17
Bilgi İşlem Dairesi Başkanlığı	3	14	0	17	3	14	0	17	2	13	0	15	3	13	0	16
Destek Hizmetleri Dairesi Başkanlığı	7	20	0	27	6	17	0	23	7	47	0	54	7	45	0	52
Kütüphane ve Dok. Dairesi Başkanlığı	1	13	0	14	1	13	0	14	0	13	0	13	0	11	0	11
Öğrenci İşleri Dairesi Başkanlığı	2	7	0	9	2	7	0	9	1	6	0	7	1	6	0	7
Personel Dairesi Başkanlığı	3	43	0	46	3	40	0	43	2	4	0	6	3	4	0	7
Sağlık, Kültür ve Spor Dairesi Başkanlığı	4	65	0	69	4	58	0	62	4	66	0	70	4	59	0	63
Strateji Geliştirme Dairesi Başkanlığı	5	8	0	13	4	9	0	13	4	6	0	10	5	6	0	11
Yapı İşleri Dairesi Başkanlığı	9	15	0	24	9	13	0	22	8	12	0	20	7	12	0	19
Ankara İrtibat Bürosu	3	0	0	3	3	0	0	3	3	0	0	3	3	0	0	3
<b>Toplam</b>	<b>194</b>	<b>496</b>	<b>8</b>	<b>698</b>	<b>203</b>	<b>491</b>	<b>5</b>	<b>699</b>	<b>194</b>	<b>489</b>	<b>5</b>	<b>688</b>	<b>188</b>	<b>467</b>	<b>5</b>	<b>660</b>

\* Kaynak: Personel Dairesi Başkanlığı (Aralık 2020)

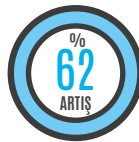
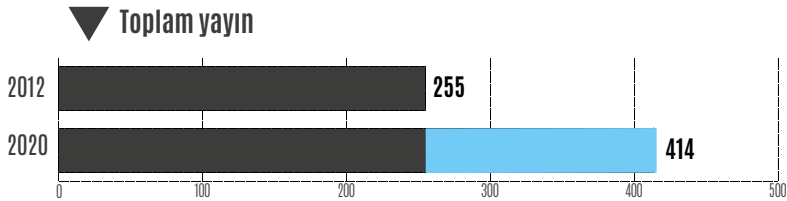
## PERSONEL SAYILARININ BİRİM, YIL VE ÜLKE BAZLI DAĞILIMLARI

Birimler	2015-2016				2016-2017				2017-2018				2018-2019				2019-2020			
	T.C	K.C.	Diğer	Toplam	T.C	K.C.	Diğer	Toplam	T.C	K.C.	Diğer	Toplam	T.C	K.C.	Diğer	Toplam	T.C	K.C.	Diğer	Toplam
Edebiyat Fakültesi	7	16	0	23	5	16	0	21	21	52	3	76	16	55	4	75	19	51	5	75
Fen Fakültesi	21	54	1	76	19	52	3	74	4	18	0	22	7	20	0	27	7	20	0	27
Güzel Sanatlar Fakültesi	16	23	0	39	14	24	0	38	9	16	0	25	10	16	0	26	9	15	0	24
İktisadi ve İdari Bilimler Fakültesi	10	18	0	28	9	18	0	27	14	22	0	36	13	21	0	34	13	19	0	32
İlahiyat Fakültesi	13	23	0	36	14	24	0	38	8	10	1	19	8	11	1	20	7	11	1	19
İletişim Fakültesi	9	7	1	17	7	7	1	15	12	19	0	31	12	19	0	31	11	20	0	31
Mühendislik Fakültesi	10	20	0	30	11	18	0	29	8	35	0	43	10	33	0	43	10	34	0	44
Veteriner Fakültesi	6	40	0	46	7	40	0	47	10	6	0	16	9	6	0	15	7	5	0	12
Ziraat Fakültesi	11	5	0	16	11	6	0	17	5	9	0	14	7	9	0	16	8	9	0	17
Beden Eğitimi ve Spor Yüksekokulu	3	9	0	12	2	10	0	12	6	17	0	23	6	16	0	22	6	16	0	22
Turizm ve Otelcilik Yüksekokulu	5	16	0	21	6	16	0	22	6	14	0	20	7	14	0	21	7	14	0	21
Yabancı Diller Yüksekokulu	4	12	0	16	3	12	0	15	52	43	2	97	52	40	2	94	50	41	0	91
Meslek Yüksekokulu	0	0	0	0	0	0	0	0	4	4	0	8	8	7	0	15	8	8	0	16
Fen Bilimleri Enstitüsü	50	47	0	97	52	47	0	99	52	43	2	97	0	2	0	2	0	2	0	2
Sosyal Bilimler Enstitüsü	0	2	0	2	0	2	0	2	0	2	0	2	0	5	0	5	1	5	0	6
Biyotek. ve Biyoçeş. Araş. ve Uyg. M.	0	6	0	6	0	7	0	7	0	0	0	0	0	0	0	0	0	0	0	0
Türk Uygurlığı Araş. ve Uyg. Merkezi	0	2	0	2	0	1	0	1	0	0	0	0	0	0	0	0	0	0	0	0
Öğrenci Seçme ve Yerleştirme Merkezi	0	0	0	0	0	0	0	0	1	0	0	1	1	0	0	1	1	0	0	1
Rektörlük	12	18	0	30	12	18	0	30	12	18	0	30	12	18	0	30	14	19	0	33
Genel Sekreterlik	1	17	0	18	2	17	0	19	3	15	0	18	3	16	0	19	2	17	0	19
Bilgi İşlem Dairesi Başkanlığı	3	13	0	16	1	12	0	13	0	12	0	12	0	12	0	12	0	14	0	14
Destek Hizmetleri Dairesi Başkanlığı	7	50	0	57	6	49	0	55	6	48	0	54	7	53	0	60	6	56	0	62
Kütüphane ve Dok. Dairesi Başkanlığı	0	11	0	11	0	12	0	12	0	11	0	11	0	11	0	11	0	11	0	11
Öğrenci İşleri Dairesi Başkanlığı	1	6	0	7	1	7	0	8	1	9	0	10	2	9	0	11	2	10	0	12
Personel Dairesi Başkanlığı	3	4	0	7	3	4	0	7	3	5	0	8	3	5	0	8	3	5	0	8
Sağlık, Kültür ve Spor Dairesi Başkanlığı	5	67	0	72	2	62	0	64	1	57	0	58	3	63	0	66	2	60	0	62
Strateji Geliştirme Dairesi Başkanlığı	5	6	0	11	6	6	0	12	6	7	0	13	5	7	0	12	6	7	0	13
Yapı İşleri Dairesi Başkanlığı	6	15	0	21	3	17	0	20	3	17	0	20	3	18	0	21	3	17	0	20
Ankara İrtibat Bürosu	3	0	0	3	3	0	0	3	3	0	0	3	3	0	0	3	3	0	0	3
<b>Toplam</b>	<b>200</b>	<b>489</b>	<b>2</b>	<b>691</b>	<b>188</b>	<b>486</b>	<b>4</b>	<b>678</b>	<b>193</b>	<b>471</b>	<b>6</b>	<b>670</b>	<b>207</b>	<b>486</b>	<b>7</b>	<b>700</b>	<b>205</b>	<b>486</b>	<b>6</b>	<b>697</b>

# YAYIN

## GENEL BİLGİLER

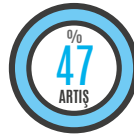
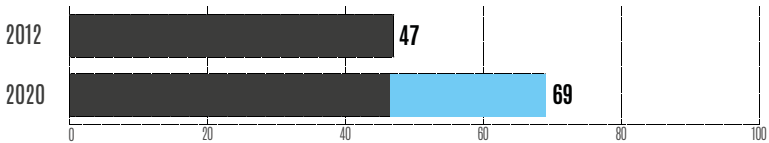
YILLAR	KİTAP	MAKALE		
		Web of Science'ta taranan dergiler (SCI, SC-Exp., SSCI, AHCI)		Web of Science dışındaki dergiler
		Makale	Atıf	Makale
2012	47	20	57	188
2013	39	23	61	222
2014	59	16	117	273
2015	43	21	155	258
2016	62	45	195	299
2017	54	41	208	283
2018	65	45	235	300
2019	79	96	421	283
2020	69	94	566	251
<b>Toplam</b>	<b>517</b>	<b>401</b>	<b>2015</b>	<b>2357</b>



\* Kaynak: Tüm Akademik Birimler ve Kütüphane ve Dokümantasyon Dairesi Başkanlığı (Aralık 2020)

## ► YAYIN SAYILARININ BİRİM VE YIL BAZINDA DAĞILIMI

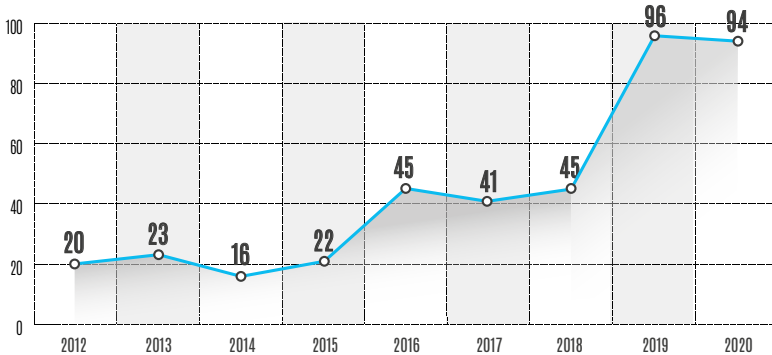
Fakülte/Yüksekokul/Enstitü	Kitap								
	2012	2013	2014	2015	2016	2017	2018	2019	2020
Edebiyat Fakültesi	22	20	24	19	20	23	22	26	28
Fen Fakültesi	4	1	3	2	3	4	2	5	5
Güzel Sanatlar Fakültesi	0	0	0	0	2	3	4	5	3
İktisadi ve İdari Bilimler Fakültesi	3	4	10	5	3	5	5	9	4
İlahiyat Fakültesi	0	1	2	3	5	8	9	16	6
İletişim Fakültesi	2	1	2	3	2	2	4	4	7
Mühendislik Fakültesi	6	1	6	4	2	2	5	2	1
Veteriner Fakültesi	0	1	3	0	8	2	2	2	3
Ziraat Fakültesi	4	1	4	1	2	0	1	0	0
Beden Eğitimi ve Spor Yüksekokulu	1	2	1	3	1	1	0	1	1
Turizm ve Otelcilik Yüksekokulu	0	3	0	2	9	1	4	4	0
Yabancı Diller Yüksekokulu	5	3	4	1	5	2	7	5	10
Meslek Yüksekokulu	0	1	0	0	0	1	0	0	1
<b>Toplam</b>	<b>47</b>	<b>39</b>	<b>59</b>	<b>43</b>	<b>62</b>	<b>54</b>	<b>65</b>	<b>79</b>	<b>69</b>



\* Kaynak: Tüm Akademik Birimler (Aralık 2020)

## ► YAYIN SAYILARININ BİRİM VE YIL BAZINDA DAĞILIMI

Fakülte/Yüksekokul/Enstitü	Web of science'ta taranan Dergilerde (SCI, SC-Exp., SSCI, AHCI...) Yayınlanan Makaleler								
	2012	2013	2014	2015	2016	2017	2018	2019	2020
Edebiyat Fakültesi	2	1	0	4	8	5	4	13	6
Güzel Sanatlar Fakültesi	0	0	0	0	0	0	1	0	1
Fen Fakültesi	0	4	1	5	11	14	10	32	31
İktisadi ve İdari Bilimler Fakültesi	0	1	0	2	6	3	3	10	5
İlahiyat Fakültesi	0	0	0	0	0	0	2	2	1
İletişim Fakültesi	0	0	0	1	0	0	2	2	0
Mühendislik Fakültesi	11	11	3	5	8	7	9	18	20
Veteriner Fakültesi	7	6	11	2	8	7	3	9	8
Ziraat Fakültesi	0	0	1	0	4	2	6	7	17
Beden Eğitimi ve Spor Yüksekokulu	0	0	0	2	0	0	0	0	3
Turizm ve Otelcilik Yüksekokulu	0	0	0	0	0	1	2	0	1
Yabancı Diller Yüksekokulu	0	0	0	0	0	0	0	0	1
Meslek Yüksekokulu	0	0	0	0	0	1	2	3	0
<b>Toplam</b>	<b>20</b>	<b>23</b>	<b>16</b>	<b>21</b>	<b>45</b>	<b>41</b>	<b>45</b>	<b>96</b>	<b>94</b>

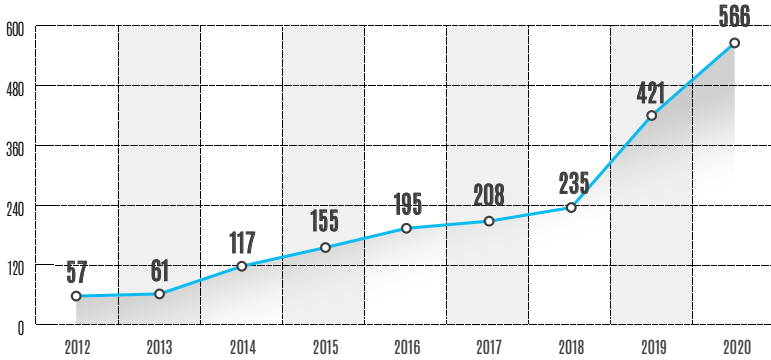


\* Kaynak: Tüm Akademik Birimler ve Kütüphane ve Dokümantasyon Dairesi Başkanlığı (Aralık 2020)



## ► YAYIN SAYILARININ BİRİM VE YIL BAZINDA DAĞILIMI

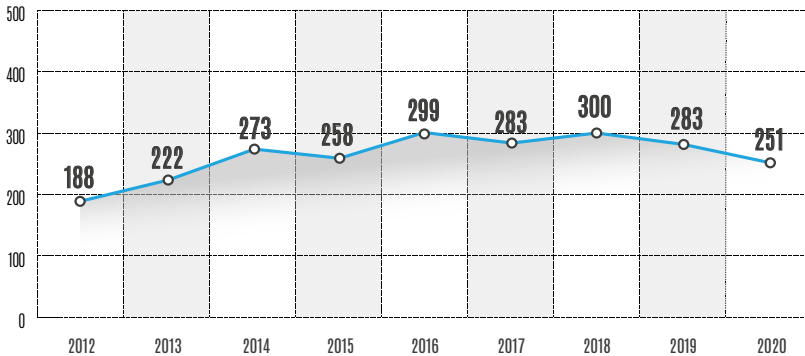
Fakülte/Yüksekokul/Enstitü	Atıf								
	2012	2013	2014	2015	2016	2017	2018	2019	2020
Edebiyat Fakültesi	1	2	0	2	6	14	17	39	111
Fen Fakültesi	2	2	3	8	5	14	17	73	79
İktisadi ve İdari Bilimler Fakültesi	6	1	4	6	8	6	6	15	27
Mühendislik Fakültesi	47	53	101	119	165	143	123	176	237
Veteriner Fakültesi	1	3	8	8	9	23	22	32	56
Ziraat Fakültesi	0	0	1	1	2	1	8	17	42
Beden Eğitimi ve Spor Yüksekokulu	0	0	0	0	0	2	0	1	2
Meslek Yüksekokulu	0	0	0	0	0	5	10	7	19
İletişim Fakültesi	0	0	0	0	0	2	0	2	1
İlahiyat Fakültesi	0	0	0	0	0	0	0	0	2
Turizm ve Otelcilik Yüksekokulu	0	0	0	0	0	0	0	0	2
<b>Toplam</b>	<b>57</b>	<b>61</b>	<b>117</b>	<b>155</b>	<b>195</b>	<b>208</b>	<b>235</b>	<b>422</b>	<b>566</b>



\* Kaynak: Tüm Akademik Birimler ve Kütüphane ve Dokümantasyon Dairesi Başkanlığı (Aralık 2020)

## YAYIN SAYILARININ BİRİM VE YIL BAZINDA DAĞILIMI

Fakülte/Yüksekokul/Enstitü	Web of Science dışındaki dergilerde yayınlanan makaleler								
	2012	2013	2014	2015	2016	2017	2018	2019	2020
Edebiyat Fakültesi	74	69	66	80	75	98	118	71	56
Fen Fakültesi	9	12	33	21	28	44	11	29	30
Güzel Sanatlar Fakültesi	0	0	0	4	11	0	4	7	10
İktisadi ve İdari Bilimler Fakültesi	32	32	38	24	61	33	30	20	20
İlahiyat Fakültesi	0	0	0	0	0	12	8	43	9
İletişim Fakültesi	13	13	15	13	3	6	32	15	12
Mühendislik Fakültesi	20	28	42	38	42	32	37	28	32
Veteriner Fakültesi	9	14	11	13	1	5	21	11	9
Ziraat Fakültesi	15	24	40	25	50	22	6	9	11
Beden Eğitimi ve Spor Yüksekokulu	6	9	11	5	6	13	7	7	29
Turizm ve Otelcilik Yüksekokulu	5	10	9	20	15	10	16	18	10
Yabancı Diller Yüksekokulu	2	2	0	2	1	0	9	16	16
Meslek Yüksekokulu	3	9	8	13	6	8	1	9	7
<b>Toplam</b>	<b>188</b>	<b>222</b>	<b>273</b>	<b>258</b>	<b>299</b>	<b>283</b>	<b>300</b>	<b>283</b>	<b>251</b>



\* Kaynak: Tüm Akademik Birimler (Aralık 2020)

► ÜNİVERSİTEMİZİN WEB OF SCIENCE CORE COLLECTION'DA TARANAN BİLİMSEL YAYINLARININ İNDEKS VE YIL BAZINDA DAĞILIMI

YILLAR	SCIE	SSCI	AHCI	CPCI-SSH	CPCI-S	BCI-SSH	ESCI	TOPLAM
2003	0	0	0	1	0	0	0	1
2004	0	0	0	1	1	0	0	2
2005	0	0	0	1	0	0	0	1
2006	1	0	0	0	0	0	0	1
2007	1	0	0	0	0	0	0	1
2008	2	1	0	0	0	0	0	3
2009	2	1	0	0	0	0	0	3
2010	2	0	2	0	1	0	0	5
2011	14	0	0	1	0	0	0	15
2012	17	1	1	0	1	0	0	20
2013	18	0	0	3	2	0	0	23
2014	16	0	0	0	0	0	0	16
2015	12	3	0	2	0	0	4	21
2016	25	5	3	1	3	0	8	45
2017	24	6	0	0	7	0	4	41
2018	24	3	1	0	5	1	11	45
2019	54	4	6	1	16	0	15	96
2020	70	3	1	0	2	0	18	94
<b>Toplam</b>	<b>282</b>	<b>27</b>	<b>14</b>	<b>11</b>	<b>38</b>	<b>1</b>	<b>60</b>	<b>433</b>

► **TOPLAM: 433 YAYIN**

\* Kaynak: Kütüphane Ve Dokümantasyon Dairesi Başkanlığı (Aralık 2020)

## KIRGIZİSTAN'DA MUKAYESELİ SCI YAYINLARI

(Kaynak: Web of Science Core Collection | Clarivate Analytics)

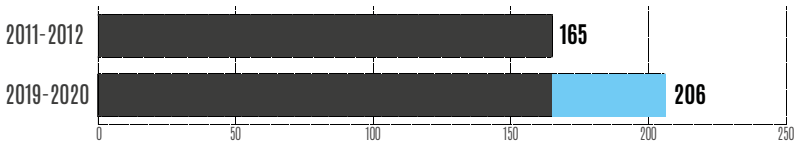
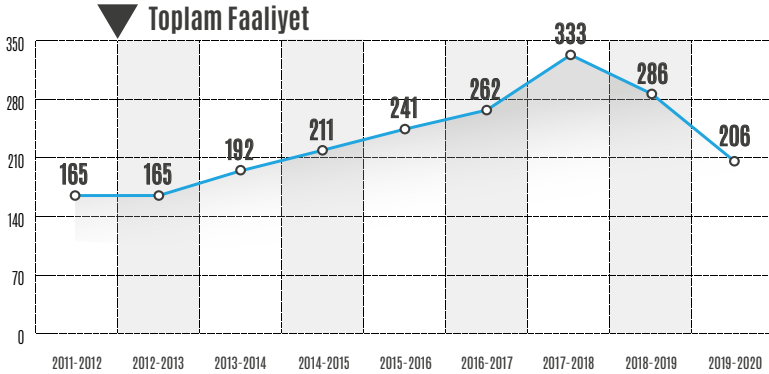
2000-2009		SIRA	2010-2020	
KIRGIZİSTAN ULUSAL BİLİM AKADEMİSİ	158	I	423	KIRGIZİSTAN-TÜRKİYE MANAS ÜNİVERSİTESİ
KIRGIZ-RUS SLAV ÜNİVERSİTESİ	116	II	313	KIRGIZİSTAN ULUSAL BİLİM AKADEMİSİ
KIRGIZ DEVLET TIP AKADEMİSİ	40	III	251	KIRGIZ DEVLET TIP AKADEMİSİ
ORTA ASYA AMERİKAN ÜNİVERSİTESİ	27	IV	226	ORTA ASYA AMERİKAN ÜNİVERSİTESİ
C. BALASAGIN KIRGIZ MİLLİ ÜNİVERSİTESİ	20	V	208	KIRGIZ-RUS SLAV ÜNİVERSİTESİ
K. TINISTANOV ISIK-GÖL DEVLET ÜNİVERSİTESİ	17	VI	55	OŞ DEVLET ÜNİVERSİTESİ
İ. RAZZAKOV KIRGIZ DEVLET TEKNİK ÜNİVERSİTESİ	13	VII	52	C. BALASAGIN KIRGIZ MİLLİ ÜNİVERSİTESİ
KIRGIZİSTAN-TÜRKİYE MANAS ÜNİVERSİTESİ	12	VIII	39	İ. RAZZAKOV KIRGIZ DEVLET TEKNİK ÜNİVERSİTESİ
KIRGIZİSTAN ULUSLARARASI ÜNİVERSİTESİ	7	IX	29	K.İ. SKRYABİN KIRGIZ MİLLİ TARIM ÜNİVERSİTESİ
K.İ. SKRYABİN KIRGIZ MİLLİ TARIM ÜNİVERSİTESİ	6	X	18	KIRGIZİSTAN ULUSLARARASI ÜNİVERSİTESİ
OŞ DEVLET ÜNİVERSİTESİ	5	XI	6	K. TINISTANOV ISIK-GÖL DEVLET ÜNİVERSİTESİ

\* Kaynak: Kütüphane Ve Dokümantasyon Dairesi Başkanlığı (Aralık 2020)

# BİLİMSEL FAALİYETLER

## ► BİLİMSEL FAALİYETLERLE İLGİLİ GENEL BİLGİLER

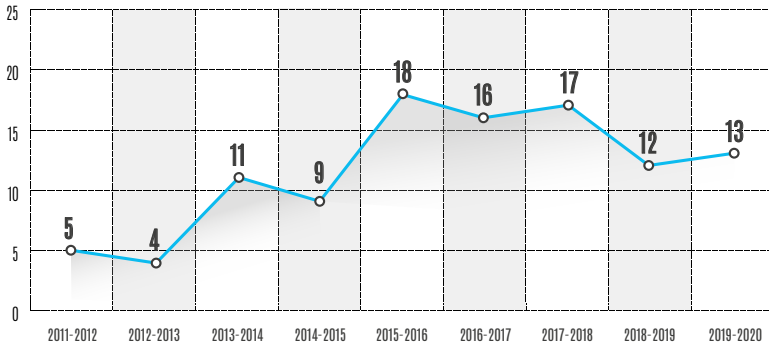
Faaliyet Türü	2011-2012	2012-2013	2013-2014	2014-2015	2015-2016	2016-2017	2017-2018	2018-2019	2019-2020
Panel	5	4	11	9	18	16	17	12	13
Seminer	144	139	161	179	199	225	284	246	176
Konferans	5	6	6	4	6	7	6	6	5
Çalıştay	5	5	3	9	8	6	12	11	6
Kongre	2	4	7	4	6	4	5	5	2
Sempozyum	4	7	4	6	4	4	9	6	4
<b>Toplam</b>	<b>165</b>	<b>165</b>	<b>192</b>	<b>211</b>	<b>241</b>	<b>262</b>	<b>333</b>	<b>286</b>	<b>206</b>



\* Kaynak: Tüm Akademik Birimler (Aralık 2020)

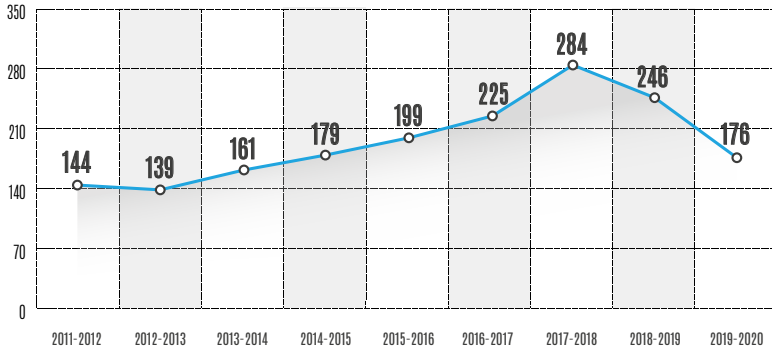
## ► BİLİMSEL FAALİYETLERİN BİRİM VE YIL BAZINDA DAĞILIMI

Fakülte/Yüksekokul/Enstitü	Panel								
	2011-2012	2012-2013	2013-2014	2014-2015	2015-2016	2016-2017	2017-2018	2018-2019	2019-2020
Edebiyat Fakültesi	3	1	7	6	10	10	12	9	4
Fen Fakültesi	0	0	0	0	0	2	0	0	0
Güzel Sanatlar Fakültesi	1	0	2	0	0	0	1	0	0
İktisadi ve İdari Bilimler Fakültesi	0	1	0	0	0	0	0	0	0
İlahiyat Fakültesi	0	0	0	2	2	0	1	0	3
İletişim Fakültesi	0	1	0	0	2	0	2	3	0
Veteriner Fakültesi	0	0	0	0	1	0	0	0	2
Ziraat Fakültesi	1	0	0	0	0	0	0	0	0
Turizm ve Otelcilik Yüksekokulu	0	0	1	0	1	1	0	0	0
Yabancı Diller Yüksekokulu	0	1	1	1	2	3	1	0	0
Beden Eğitimi ve Spor Yüksekokulu	0	0	0	0	0	0	0	0	4
<b>Toplam</b>	<b>5</b>	<b>4</b>	<b>11</b>	<b>9</b>	<b>18</b>	<b>16</b>	<b>17</b>	<b>12</b>	<b>13</b>



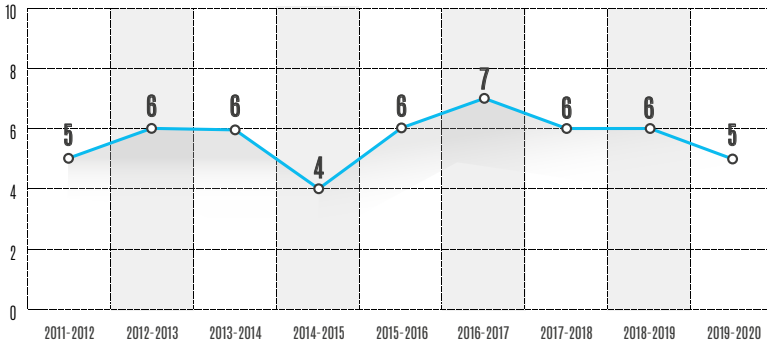
## BİLİMSEL FAALİYETLERİN BİRİM VE YIL BAZINDA DAĞILIMI

Fakülte/Yüksekokul/Enstitü	Seminer								
	2011-2012	2012-2013	2013-2014	2014-2015	2015-2016	2016-2017	2017-2018	2018-2019	2019-2020
Edebiyat Fakültesi	11	21	19	16	16	22	22	26	14
Fen Fakültesi	8	12	10	12	13	10	32	46	25
Güzel Sanatlar Fakültesi	15	14	4	7	15	22	25	29	22
İktisadi ve İdari Bilimler Fakültesi	26	5	22	23	22	26	37	29	4
İlahiyat Fakültesi	0	0	0	7	7	4	5	5	19
İletişim Fakültesi	5	4	2	8	11	6	26	12	17
Mühendislik Fakültesi	15	15	12	21	15	29	47	15	24
Veteriner Fakültesi	2	2	8	10	12	20	14	10	9
Ziraat Fakültesi	1	16	13	10	12	13	15	3	12
Beden Eğitimi ve Spor Yüksekokulu	5	6	4	11	12	17	6	28	2
Turizm ve Otelcilik Yüksekokulu	19	12	30	13	15	15	6	15	10
Yabancı Diller Yüksekokulu	30	30	31	33	28	28	33	18	10
Mestek Yüksekokulu	7	2	6	8	21	13	16	10	8
<b>Toplam</b>	<b>144</b>	<b>139</b>	<b>161</b>	<b>179</b>	<b>199</b>	<b>225</b>	<b>284</b>	<b>246</b>	<b>176</b>



## BİLİMSEL FAALİYETLERİN BİRİM VE YIL BAZINDA DAĞILIMI

Fakülte/Yüksekokul/Enstitü	Konferans								
	2011-2012	2012-2013	2013-2014	2014-2015	2015-2016	2016-2017	2017-2018	2018-2019	2019-2020
Edebiyat Fakültesi	1	0	0	2	2	1	1	2	3
Fen Fakültesi	1	1	2	1	1	1	0	1	2
Güzel Sanatlar Fakültesi	0	0	1	0	0	0	1	0	0
İktisadi ve İdari Bilimler Fakültesi	2	2	1	1	2	3	3	2	0
İlahiyat Fakültesi	0	1	0	0	0	0	0	0	0
Mühendislik Fakültesi	0	0	0	0	0	1	0	0	0
Veteriner Fakültesi	0	0	0	0	1	1	0	0	0
Ziraat Fakültesi	1	0	1	0	0	0	0	0	0
Beden Eğitimi ve Spor Yüksekokulu	0	0	0	0	0	0	1	1	0
Yabancı Diller Yüksekokulu	0	2	1	0	0	0	0	0	0
<b>Toplam</b>	<b>5</b>	<b>6</b>	<b>6</b>	<b>4</b>	<b>6</b>	<b>7</b>	<b>6</b>	<b>6</b>	<b>5</b>

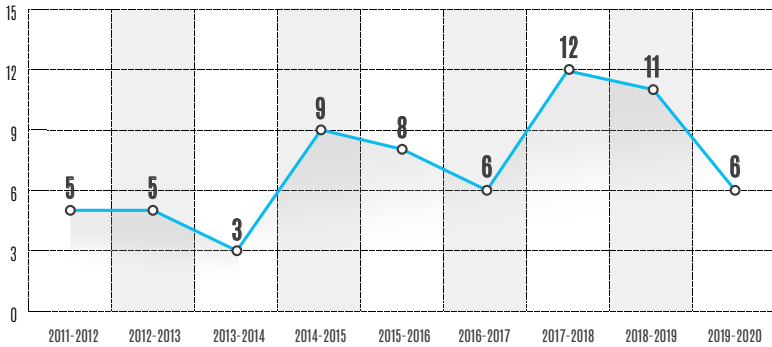


\* Kaynak: Tüm Akademik Birimler (Aralık 2020)



## BİLİMSEL FAALİYETLERİN BİRİM VE YIL BAZINDA DAĞILIMI

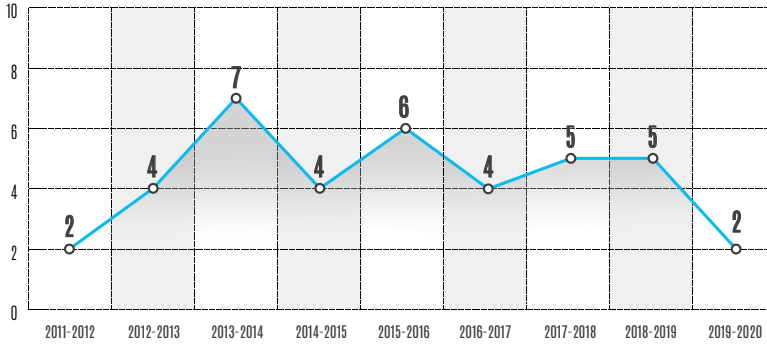
Fakülte/Yüksekokul/Enstitü	Çalıştay								
	2011-2012	2012-2013	2013-2014	2014-2015	2015-2016	2016-2017	2017-2018	2018-2019	2019-2020
Edebiyat Fakültesi	0	0	0	4	1	1	1	1	2
Fen Fakültesi	1	0	1	0	0	2	0	0	0
Güzel Sanatlar Fakültesi	0	1	0	1	2	0	0	2	1
İktisadi ve İdari Bilimler Fakültesi	1	0	1	0	0	0	0	0	2
İlahiyat Fakültesi	1	0	0	0	0	0	0	1	0
İletişim Fakültesi	1	3	1	3	2	2	7	5	1
Veteriner Fakültesi	0	0	0	1	3	1	1	1	0
Ziraat Fakültesi	1	0	0	0	0	0	1	0	0
Turizm ve Otelcilik Yüksekokulu	0	1	0	0	0	0	1	0	0
Yabancı Diller Yüksekokulu	0	0	0	0	0	0	1	1	0
<b>Toplam</b>	<b>5</b>	<b>5</b>	<b>3</b>	<b>9</b>	<b>8</b>	<b>6</b>	<b>12</b>	<b>11</b>	<b>6</b>



\* Kaynak: Tüm Akademik Birimler (Aralık 2020)

## BİLİMSEL FAALİYETLERİN BİRİM VE YIL BAZINDA DAĞILIMI

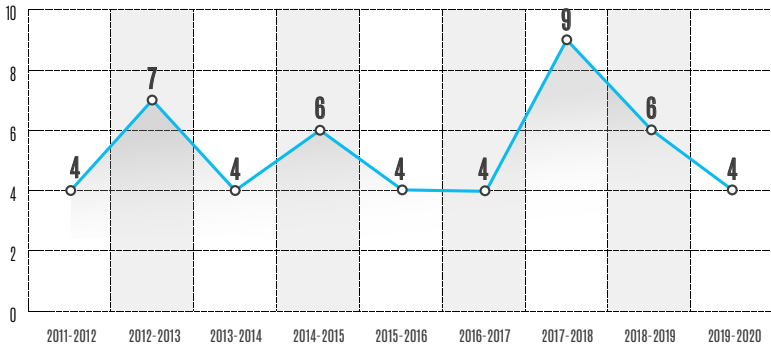
Fakülte/Yüksekokul/Enstitü	Kongre								
	2011-2012	2012-2013	2013-2014	2014-2015	2015-2016	2016-2017	2017-2018	2018-2019	2019-2020
Edebiyat Fakültesi	0	0	2	3	2	1	1	1	1
Fen Fakültesi	0	0	1	0	0	0	0	0	0
İktisadi ve İdari Bilimler Fakültesi	1	1	1	0	2	2	1	2	0
Veteriner Fakültesi	1	2	2	1	1	0	0	0	0
Ziraat Fakültesi	0	0	1	0	0	0	1	0	1
Turizm ve Otelcilik Yüksekokulu	0	1	0	0	0	0	0	1	0
Sosyal Bilimler Enstitüsü	0	0	0	0	1	1	0	0	0
Beden Eğitimi ve Spor Yüksekokulu	0	0	0	0	0	0	2	1	0
<b>Toplam</b>	<b>2</b>	<b>4</b>	<b>7</b>	<b>4</b>	<b>6</b>	<b>4</b>	<b>5</b>	<b>5</b>	<b>2</b>



\* Kaynak: Tüm Akademik Birimler (Aralık 2020)

## BİLİMSEL FAALİYETLERİN BİRİM VE YIL BAZINDA DAĞILIMI

Fakülte/Yüksekokul/Enstitü	Sempozyum								
	2011-2012	2012-2013	2013-2014	2014-2015	2015-2016	2016-2017	2017-2018	2018-2019	2019-2020
Edebiyat Fakültesi	1	0	1	2	2	1	3	2	3
Fen Fakültesi	0	2	0	0	0	0	1	0	0
İktisadi ve İdari Bilimler Fakültesi	0	0	0	0	1	0	1	0	0
İlahiyat Fakültesi	0	1	0	0	0	1	2	1	0
İletişim Fakültesi	2	1	1	1	0	0	0	1	0
Ziraat Fakültesi	0	1	0	0	0	0	0	0	1
Beden Eğitimi ve Spor Yüksekokulu	0	0	0	1	0	1	1	1	0
Turizm ve Otelcilik Yüksekokulu	1	2	2	2	1	1	1	1	0
<b>Toplam</b>	<b>4</b>	<b>7</b>	<b>4</b>	<b>6</b>	<b>4</b>	<b>4</b>	<b>9</b>	<b>6</b>	<b>4</b>

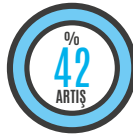
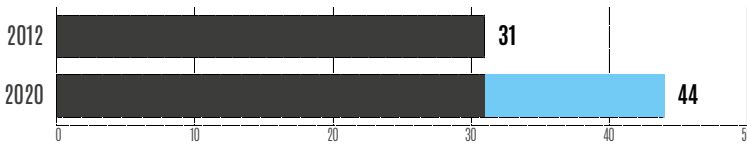
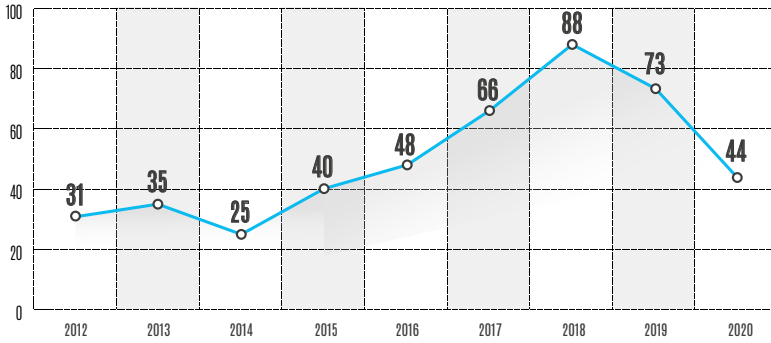


\* Kaynak: Tüm Akademik Birimler (Aralık 2020)

# PROJELER

## PROJELERLE İLGİLİ GENEL BİLGİLER

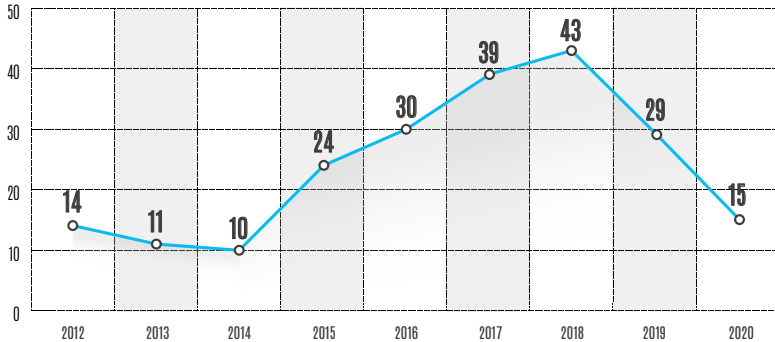
Faaliyet Türü	2012	2013	2014	2015	2016	2017	2018	2019	2020
Üniversite içi projeler	14	11	10	24	30	39	43	29	15
Uluslararası projeler	4	14	3	6	6	14	27	28	15
K.C. Bakanlıkları tarafından desteklenen projeler	13	10	12	10	12	13	18	16	14
<b>Toplam</b>	<b>31</b>	<b>35</b>	<b>25</b>	<b>40</b>	<b>48</b>	<b>66</b>	<b>88</b>	<b>73</b>	<b>44</b>



\* Kaynak: Tüm Akademik Birimler (Aralık 2020)

## PROJELERİN BİRİM VE YIL BAZINDA SAYISAL DAĞILIMI

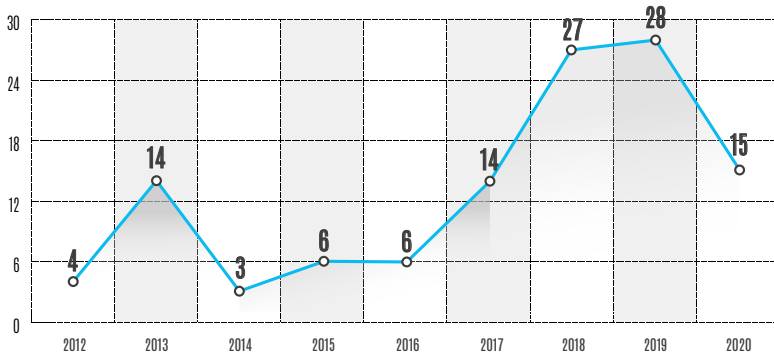
Fakülte/Yüksekokul/Enstitü	Üniversite içi projeler								
	2012	2013	2014	2015	2016	2017	2018	2019	2020
Edebiyat Fakültesi	3	2	2	10	10	16	15	9	2
Fen Fakültesi	0	1	1	1	4	3	0	1	0
Güzel Sanatlar Fakültesi	0	0	0	0	2	0	0	0	0
İktisadi ve İdari Bilimler Fakültesi	2	1	2	2	1	4	4	2	0
İlahiyat Fakültesi	0	1	0	1	0	0	0	0	1
İletişim Fakültesi	8	2	1	1	2	2	7	1	2
Mühendislik Fakültesi	1	1	3	3	3	5	6	9	5
Veteriner Fakültesi	0	0	0	3	5	5	2	2	3
Ziraat Fakültesi	0	0	0	1	0	0	2	0	0
Beden Eğitimi ve Spor Yüksekokulu	0	0	0	0	0	0	0	1	1
Yabancı Diller Yüksekokulu	0	3	1	2	2	3	5	1	1
Turizm ve Otelcilik Yüksekokulu	0	0	0	1	0	0	1	2	0
Meslek Yüksekokulu	0	0	0	0	1	1	0	1	0
<b>Toplam</b>	<b>14</b>	<b>11</b>	<b>10</b>	<b>24</b>	<b>30</b>	<b>39</b>	<b>43</b>	<b>29</b>	<b>15</b>



\* Kaynak: Tüm Akademik Birimler (Aralık 2020)

## PROJELERİN BİRİM VE YIL BAZINDA SAYISAL DAĞILIMI

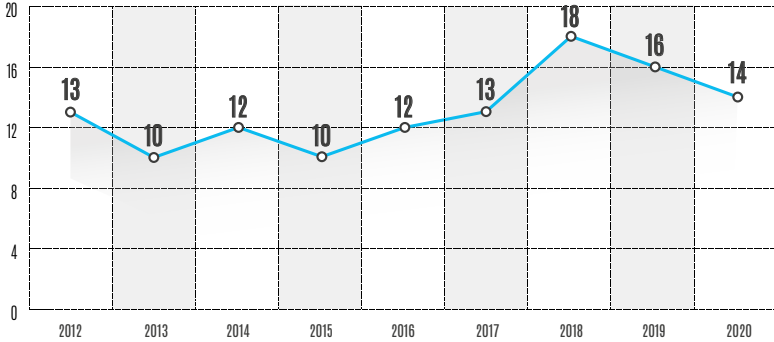
Fakülte/Yüksekokul/Enstitü	Uluslararası projeler								
	2012	2013	2014	2015	2016	2017	2018	2019	2020
Edebiyat Fakültesi	1	1	1	1	0	1	4	8	4
Fen Fakültesi	2	1	1	1	2	5	5	7	6
İlahiyat Fakültesi	0	0	0	0	0	0	3	2	0
İktisadi ve İdari Bilimler Fakültesi	0	7	0	2	0	3	0	1	0
İletişim Fakültesi	0	0	0	0	0	0	2	0	0
Mühendislik Fakültesi	0	0	0	0	2	3	7	3	0
Ziraat Fakültesi	1	5	1	1	2	2	4	2	5
Beden Eğitimi ve Spor Yüksekokulu	0	0	0	1	0	0	0	1	0
Veteriner Fakültesi	0	0	0	0	0	0	2	3	0
Turizm ve Otelcilik Yüksekokulu	0	0	0	0	0	0	0	1	0
<b>Toplam</b>	<b>4</b>	<b>14</b>	<b>3</b>	<b>6</b>	<b>6</b>	<b>14</b>	<b>27</b>	<b>28</b>	<b>15</b>



\* Kaynak: Tüm Akademik Birimler (Aralık 2020)

## PROJELERİN BİRİM VE YIL BAZINDA SAYISAL DAĞILIMI

Fakülte/Yüksekokul/Enstitü	K.C. Bakanlıkları tarafından desteklenen projeler								
	2012	2013	2014	2015	2016	2017	2018	2019	2020
Edebiyat Fakültesi	3	3	4	2	1	1	2	4	0
İktisadi ve İdari Bilimler Fakültesi	0	0	0	0	0	0	2	0	1
İletişim Fakültesi	0	0	0	0	0	0	1	4	2
Fen Fakültesi	1	3	0	1	2	1	1	1	1
Mühendislik Fakültesi	6	4	4	3	4	7	6	5	6
Ziraat Fakültesi	3	0	4	4	5	4	4	2	2
Veteriner Fakültesi	0	0	0	0	0	0	1	1	2
Yabancı Diller Yüksekokulu	0	0	0	0	0	0	1	0	0
<b>Toplam</b>	<b>13</b>	<b>10</b>	<b>12</b>	<b>10</b>	<b>12</b>	<b>13</b>	<b>18</b>	<b>16</b>	<b>14</b>

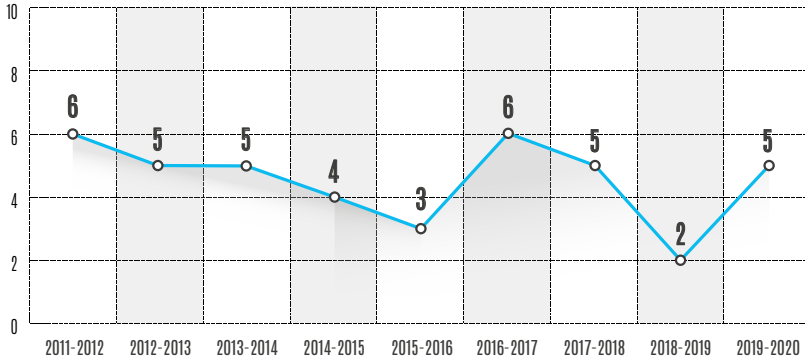


\* Kaynak: Tüm Akademik Birimler (Aralık 2020)

# PATENTLER

## ► PATENTLERLE İLGİLİ GENEL BİLGİLER

Fakülte/Yüksekokul	2012	2013	2014	2015	2016	2017	2018	2019	2020
Fen Fakültesi	0	0	0	0	0	0	0	0	4
Mühendislik Fakültesi	4	2	4	1	1	3	2	0	0
Ziraat Fakültesi	2	3	1	1	1	0	0	0	0
Beden Eğitimi ve Spor Yüksekokulu	0	0	0	0	0	1	0	0	1
Meslek Yüksekokulu	0	0	0	2	1	2	3	2	0
<b>Toplam</b>	<b>6</b>	<b>5</b>	<b>5</b>	<b>4</b>	<b>3</b>	<b>6</b>	<b>5</b>	<b>2</b>	<b>5</b>



\* Kaynak: Tüm Akademik Birimler (Aralık 2020)

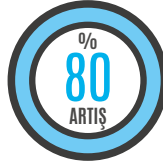
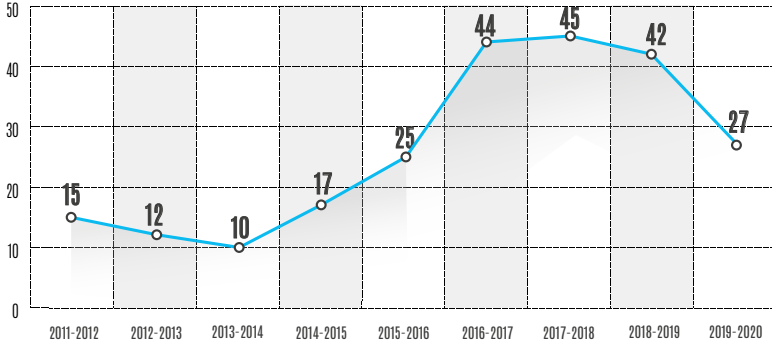


# ÖDÜLLER

## ► ÖDÜLLERE İLİŞKİN GENEL BİLGİLER

### Personel Ödülleri

Ödül türü	2011-2012	2012-2013	2013-2014	2014-2015	2015-2016	2016-2017	2017-2018	2018-2019	2019-2020
Devlet Ödülü	13	7	5	11	16	23	31	22	20
Özel Sektör Ödülü	1	1	3	2	3	6	7	11	5
Sivil Toplum Kuruluşları Ödülü	1	4	2	4	6	15	7	9	2
<b>Toplam</b>	<b>15</b>	<b>12</b>	<b>10</b>	<b>17</b>	<b>25</b>	<b>44</b>	<b>45</b>	<b>42</b>	<b>27</b>

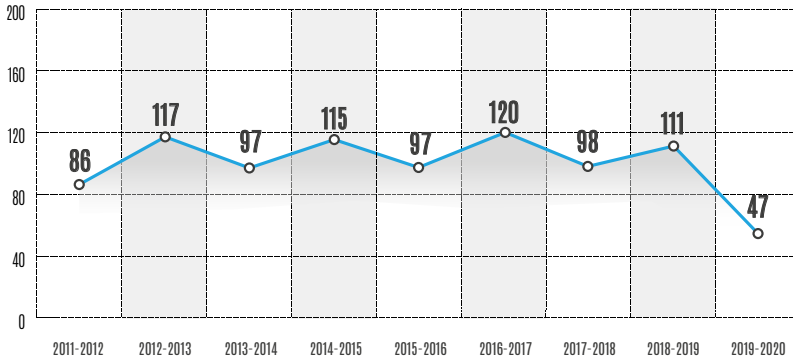


\* Kaynak: Tüm Akademik Birimler (Aralık 2020)

## ► ÖDÜLLERE İLİŞKİN GENEL BİLGİLER

### Öğrenci Ödülleri

Ödül türü	2011-2012	2012-2013	2013-2014	2014-2015	2015-2016	2016-2017	2017-2018	2018-2019	2019-2020
Devlet Ödülü	85	89	95	103	87	98	26	39	13
Özel Sektör Ödülü	0	0	0	0	0	2	47	54	6
Sivil Toplum Kuruluşları Ödülü	1	28	2	12	10	20	25	18	28
<b>Toplam</b>	<b>86</b>	<b>117</b>	<b>97</b>	<b>115</b>	<b>97</b>	<b>120</b>	<b>98</b>	<b>111</b>	<b>47</b>



\* Kaynak: Tüm Akademik Birimler (Aralık 2020)

# ÖSYM

## ▶ YILLARA GÖRE KTMÜ ÖSYS SAYILARI

Aday sayıları	2012	2013	2014	2015	2016	2017	2018	2019
Başvuran	6568	7696	7834	8501	8714	8509	6614*	7080
Sınava katılan	6405	7490	7534	8190	8390	8146	6445	6708
Sınava girmeyen	163	206	300	311	324	363	169	372
Kontenjan	1175	1152	1202	1195	1283	1348	1417	1310
Yerleşen**	946	1006	1067	1024	1103	1147	1175	1112

▶ \* ÖSYM-2018 başvurularından itibaren Devlet Genel Sınavı baraj notu getirildi.

▶ \*\* Kırgızistan-Türkiye Manas Üniversitesi Özel Yetenek Sınavı hariç.

## ▶ BAŞVURAN ADAYLARIN İL BAŞVURU MERKEZLERİNE GÖRE DAĞILIMLARI

	2012	2013	2014	2015	2016	2017	2018	2019
Çüy bölgesi	5297	5633	5725	6193	5953	5390	4778	4962
Talas bölgesi	315	475	219	230	366	378	210	253
Narın bölgesi	108	250	291	351	403	412	207	251
Isık-Göl bölgesi	229	404	535	556	430	580	376	395
Oş bölgesi	173	647	750	874	1168	1210	759	913
Galal-Abad bölgesi	446	287	314	297	394	539	284	306

## ▶ BAŞVURAN ADAYLARIN CİNSİYET DAĞILIMLARI

	2012	2013	2014	2015	2016	2017	2018	2019
Kız	4339	4957	5035	5456	5647	5528	4533	4726
Erkek	2229	2739	2799	3045	3067	2981	2081	2354

## ► KTMÜ ÖSYS FARKLI PUAN DİLİMLERİNE GÖRE DAĞILIMLARI

Puan farklılığı	2012			2013			2014			2015		
	Eşit Ağırlık	Sözel	Sayısal	Eşit Ağırlık	Sözel	Sayısal	Eşit Ağırlık	Sözel	Sayısal	Eşit Ağırlık	Sözel	Sayısal
≤100	1857	1826	1833	2423	2516	2522	2415	2478	2489	2719	2725	2719
100-110	1413	1305	1422	1571	1403	1556	1653	1460	1670	1717	1617	1794
110-120	1138	1067	1111	1367	1296	1292	1432	1340	1377	1487	1432	1377
120-130	779	807	763	982	979	923	965	1070	889	1004	1032	973
130-140	478	535	440	594	659	577	564	606	505	638	675	654
140-150	270	301	249	315	372	315	288	320	290	347	413	310
150-160	128	159	135	146	175	162	126	170	160	169	175	195
160-170	55	61	67	62	74	77	47	58	70	62	86	97
170-180	27	17	43	18	9	38	26	28	40	33	25	38
180-190	8	2	18	5	0	12	16	4	22	8	5	21
190-200	1	0	9	0	0	6	2	0	16	1	0	6
200≥	0	0	4	0	0	3	0	0	6	0	0	1

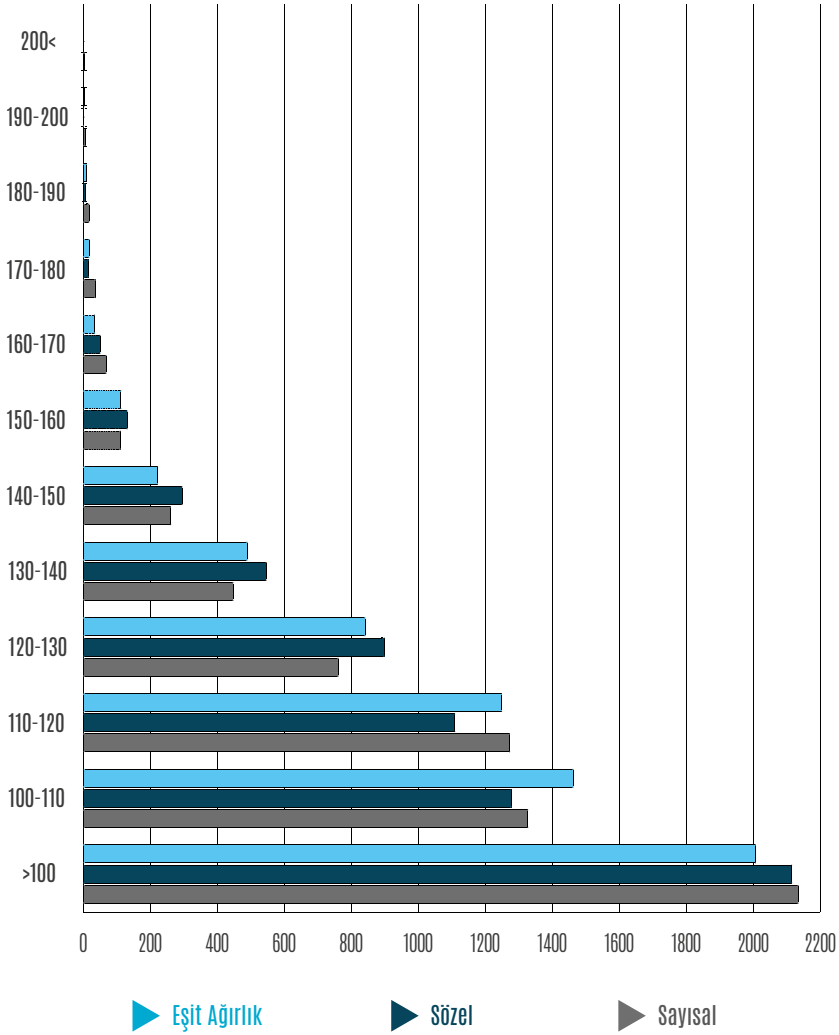
Kaynak: Ölçme, Seçme ve Yerleştirme Merkezi (Aralık 2020)

## ▶ KTMÜ ÖSYS FARKLI PUAN DİLİMLERİNE GÖRE DAĞILIMLARI

Puan farklılığı	2016			2017			2018			2019		
	Eşit Ağırlık	Sözel	Sayısal	Eşit Ağırlık	Sözel	Sayısal	Eşit Ağırlık	Sözel	Sayısal	Eşit Ağırlık	Sözel	Sayısal
≤100	2702	2858	2850	2934	3047	2999	2007	2115	2134	2107	2208	2185
100-110	1906	1593	1683	1871	1611	1870	1462	1278	1327	1588	1326	1597
110-120	1490	1405	1642	1574	1451	1536	1249	1109	1273	1277	1246	1142
120-130	1068	1124	939	1014	1036	962	841	899	761	791	835	805
130-140	618	708	627	548	699	525	489	546	447	481	572	448
140-150	343	409	298	310	396	276	222	295	261	237	281	251
150-160	153	201	180	141	191	157	112	131	111	130	136	126
160-170	73	71	96	69	54	86	34	50	68	61	81	76
170-180	22	20	37	35	23	57	17	15	36	29	18	52
180-190	12	1	20	11	1	23	9	6	17	4	4	12
190-200	3	0	11	1	0	13	3	1	7	3	0	9
200≥	0	0	7	1	0	5	0	0	3	0	0	5

Kaynak: Ölçme, Seçme ve Yerleştirme Merkezi (Aralık 2020)

## ▶ KTMÜ ÖSYS FARKLI PUAN DİLİMLERİNE GÖRE DAĞILIMLARI (2019)



Kaynak: Ölçme, Seçme ve Yerleştirme Merkezi (Aralık 2020)

## ▶ KTMÜ ÖSYS\* VE KC DGS\* FARKLI PUAN DİLİMLERİNİN KARŞILAŞTIRILMASI

	Puan farklılığı	2015	2016	2017	2018	2019
KTMÜ ÖSYS puanından KC DGS puanı yüksek olan öğrenciler	-70 ≤	1	0	1	6	10
	-60-70	1	2	11	23	36
	-50-60	14	22	32	92	111
	-40-50	38	47	81	159	205
	-30-40	61	92	120	215	221
	-20-30	89	141	152	250	211
	-10-20	98	143	163	159	125
	-10-0	85	110	121	77	75
KC DGS puanından KTMÜ ÖSYS puanı yüksek olan öğrenciler	0-10	61	101	86	50	16
	10-20	39	47	47	11	10
	20-30	25	23	24	0	1
	30-40	7	14	10	0	1
	40-50	1	8	3	0	1
	50-60	1	1	0	1	1
	60-70	2	1	1	0	0
	70 ≤	1	0	0	0	0
ÖYS* Hariç		524	752	852	1043	1024
KC DGS Belgesi Olan Öğrenci sayısı		566	857	992	6100	6708
Yerleştirilen Öğrenci Sayısı		1152	1193	1313	1175	1112

▶ \* Kırğızistan-Türkiye Manas Üniversitesi Ölçme, Seçme ve Yerleştirme Sınavı

▶ \* Kırğız Cumhuriyeti Devlet Genel Sınavı

▶ \* Kırğızistan-Türkiye Manas Üniversitesi Özel Yetenek Sınavı.

Kaynak: Ölçme, Seçme ve Yerleştirme Merkezi (Aralık 2020)



## TERCİHLERE GÖRE BAŞVURULARIN DAĞILIMI (2019)

Böümler	Tercih 1		Tercih 2		Tercih 3		Tercih 4		Tercih 5		Toplam
	Sayı	%	Sayı	%	Sayı	%	Sayı	%	Sayı	%	
Tarih	75	3,47	47	2,35	37	1,95	32	1,85	29	1,92	2,37
Türkoloji	23	1,06	42	2,10	30	1,58	38	2,20	28	1,85	1,73
Doğu Dilleri (Rus Dili Ve Edebiyatı)	37	1,71	22	1,10	20	1,06	28	1,62	19	1,26	1,36
Batı Dilleri (İngiliz Dili Ve Edebiyatı)	44	2,03	20	1,00	23	1,22	15	0,87	9	0,60	1,19
Doğu Dilleri (Çin Dili Ve Edebiyatı)	125	5,78	74	3,69	71	3,75	38	2,20	35	2,32	3,69
Sosyoloji	52	2,40	56	2,80	69	3,65	60	3,47	50	3,31	3,09
Felsefe	10	0,46	18	0,90	30	1,58	23	1,33	24	1,59	1,13
Psikolojik Danışmanlık Ve Rehberlik	77	3,56	69	3,44	63	3,33	68	3,94	59	3,91	3,61
Kırgızca-Türkiye Türkçesi Mütercim Tercümanlık	37	1,71	50	2,50	40	2,11	40	2,32	37	2,45	2,19
Kırgızca-İngilizce Mütercim Tercümanlık	19	0,88	33	1,65	17	0,90	13	0,75	9	0,60	0,98
Türkiye Türkçesi-Rusça Mütercim Tercümanlık	38	1,76	48	2,40	51	2,69	41	2,37	49	3,25	2,44
İktisat	141	6,52	112	5,59	96	5,07	54	3,13	43	2,85	4,80
İşletme	144	6,66	170	8,49	122	6,44	100	5,79	59	3,91	6,40
Uluslararası İlişkiler	78	3,61	44	2,20	25	1,32	18	1,04	13	0,86	1,91
Finans ve Bankacılık	121	5,59	136	6,79	116	6,13	75	4,34	49	3,25	5,35
Gazetecilik	66	3,05	72	3,59	77	4,07	67	3,88	48	3,18	3,55
Halkla İlişkiler ve Reklamcılık	48	2,22	72	3,59	68	3,59	60	3,47	42	2,78	3,12
Radio-Televizyon ve Sinema	33	1,53	45	2,25	59	3,12	36	2,08	37	2,45	2,26
Bilgisayar Mühendisliği	290	13,41	92	4,59	70	3,70	79	4,57	48	3,18	6,23
Çevre Mühendisliği	20	0,92	16	0,80	18	0,95	27	1,56	20	1,32	1,09
Gıda Mühendisliği	36	1,66	54	2,70	44	2,32	44	2,55	51	3,38	2,46
Kimya Mühendisliği	18	0,83	22	1,10	13	0,69	17	0,98	20	1,32	0,97
Elektrik-Elektronik Mühendisliği	18	0,83	43	2,15	34	1,80	28	1,62	18	1,19	1,52
Endüstri Mühendisliği	7	0,32	20	1,00	25	1,32	24	1,39	23	1,52	1,06
Turizm ve Otel İşletmeciliği Bölümü	50	2,31	68	3,39	51	2,69	59	3,42	44	2,91	2,93
Seyahat İşletmeciliği ve Turizm Rehberliği	109	5,04	92	4,59	128	6,76	109	6,31	92	6,09	5,70
Gastronomi ve Mutfak Sanatları	16	0,74	22	1,10	45	2,38	27	1,56	31	2,05	1,52
Bahçe ve Tarla Bitkileri	1	0,05	6	0,30	10	0,53	11	0,64	10	0,66	0,41
Bitki Koruma	1	0,05	6	0,30	15	0,79	14	0,81	8	0,53	0,47
Veteriner	11	0,51	13	0,65	22	1,16	33	1,91	52	3,44	1,41
Uygulamalı Matematik Ve Enformatik	64	2,96	104	5,19	49	2,59	55	3,18	34	2,25	3,29
Biyoloji	22	1,02	17	0,85	20	1,06	16	0,93	29	1,92	1,12
Matematik	14	0,65	24	1,20	32	1,69	22	1,27	24	1,59	1,25
Din Bilimleri	11	0,51	8	0,40	5	0,26	18	1,04	25	1,66	0,72
Büro Yönetimi Ve Yönetici Asistanlığı Programı	100	4,62	39	1,95	59	3,12	49	2,84	59	3,91	3,29
Muhasebe Programı	32	1,48	53	2,65	44	2,32	62	3,59	47	3,11	2,56
İnşaat Programı	17	0,79	21	1,05	8	0,42	16	0,93	17	1,13	0,85
Otomotiv Programı	9	0,42	13	0,65	12	0,63	10	0,58	11	0,73	0,59
Çocuk Gelişimi Programı	13	0,60	14	0,70	30	1,58	22	1,27	34	2,25	1,22
Pazarlama Programı	19	0,88	48	2,40	61	3,22	61	3,53	49	3,25	2,56
Turizm Ve Otelcilik Programı	71	3,28	48	2,40	32	1,69	67	3,88	61	4,04	3,00
Bilgisayar Programı	2	0,09	5	0,25	19	1,00	9	0,52	6	0,40	0,44
Mobilya ve Dekorasyon Programı	2	0,09	12	0,60	10	0,53	16	0,93	13	0,86	0,57
Metal ve Kaynak Teknolojisi Programı	42	1,94	13	0,65	23	1,22	26	1,51	45	2,98	1,60
	2163	100	2003	100	1893	100	1727	100	1510	100	100

Kaynak: Ölçme, Seçme ve Yerleştirme Merkezi (Aralık 2020)



## ▶ TERCİHLERE GÖRE YERLEŞENLERİN DAĞILIMI (2019)

Bölgeler	Tercih 1		Tercih 2		Tercih 3		Tercih 4		Tercih 5		Toplam
	Sayı	%	Sayı	%	Sayı	%	Sayı	%	Sayı	%	
Tarih	8	2,10	3	1,17	5	2,63	4	2,58	0	0,00	20
Türkoloji	6	1,57	5	1,95	3	1,58	4	2,58	2	1,54	20
Doğu Dilleri (Rus Dili Ve Edebiyatı)	8	2,10	3	1,17	2	1,05	2	1,29	0	0,00	15
Batı Dilleri (İngiliz Dili Ve Edebiyatı)	9	2,36	0	0,00	0	0,00	1	0,65	0	0,00	10
Doğu Dilleri (Çin Dili Ve Edebiyatı)	11	2,89	1	0,39	2	1,05	1	0,65	0	0,00	15
Sosyoloji	10	2,62	5	1,95	2	1,05	3	1,94	0	0,00	20
Felsefe	3	0,79	2	0,78	7	3,68	2	1,29	1	0,77	15
Psikolojik Danışmanlık Ve Rehberlik	12	3,15	4	1,56	2	1,05	1	0,65	1	0,77	20
Kırgızca-Türkiye Türkçesi Mütercim Tercümanlık	7	1,84	6	2,34	3	1,58	4	2,58	0	0,00	20
Kırgızca-İngilizce Mütercim Tercümanlık	7	1,84	6	2,34	2	1,05	3	1,94	2	1,54	20
Türkiye Türkçesi-Rusça Mütercim Tercümanlık	8	2,10	3	1,17	1	0,53	2	1,29	1	0,77	15
İktisat	24	6,30	5	1,95	3	1,58	0	0,00	1	0,77	33
İşletme	13	3,41	13	5,08	5	2,63	2	1,29	0	0,00	33
Uluslararası İlişkiler	21	5,51	3	1,17	3	1,58	0	0,00	0	0,00	27
Finans ve Bankacılık	25	6,56	4	1,56	3	1,58	1	0,65	0	0,00	33
Gazetecilik	16	4,20	10	3,91	5	2,63	1	0,65	3	2,31	35
Halkla İlişkiler ve Reklamcılık	9	2,36	13	5,08	5	2,63	3	1,94	5	3,85	35
Televizyon	12	3,15	11	4,30	11	5,79	3	1,94	3	2,31	40
Bilgisayar Mühendisliği	25	6,56	0	0,00	0	0,00	0	0,00	0	0,00	25
Çevre Mühendisliği	7	1,84	6	2,34	4	2,11	1	0,65	2	1,54	20
Gıda Mühendisliği	10	2,62	8	3,13	4	2,11	1	0,65	2	1,54	25
Kimya Mühendisliği	13	3,41	6	2,34	1	0,53	0	0,00	0	0,00	20
Elektirik-Elektronik Mühendisliği	5	1,31	9	3,52	4	2,11	2	1,29	0	0,00	20
Endüstri Mühendisliği	1	0,26	7	2,73	7	3,68	1	0,65	2	1,54	18
Turizm ve Otel İşletmeciliği Bölümü	10	2,62	10	3,91	6	3,16	6	3,87	3	2,31	35
Seyahat İşletmeciliği ve Turizm Rehberliği	14	3,67	3	1,17	5	2,63	3	1,94	0	0,00	25
Gastronomi ve Mutfak Sanatları	9	2,36	2	0,78	8	4,21	9	5,81	2	1,54	30
Bahçe ve Tarla Bitkileri	1	0,26	5	1,95	5	2,63	6	3,87	3	2,31	20
Bitki Koruma	1	0,26	4	1,56	6	3,16	4	2,58	5	3,85	20
Veteriner	7	1,84	6	2,34	8	4,21	12	7,74	12	9,23	45
Uygulamalı Matematik Ve Enformatik	15	3,94	15	5,86	0	0,00	0	0,00	0	0,00	30
Biyoloji	8	2,10	6	2,34	6	3,16	3	1,94	7	5,38	30
Matematik	3	0,79	6	2,34	7	3,68	2	1,29	2	1,54	20
Din Bilimleri	9	2,36	5	1,95	4	2,11	9	5,81	8	6,15	35
Büro Yönetimi Ve Yönetici Asistanlığı Programı	0	0,00	5	1,95	6	3,16	3	1,94	16	12,31	30
Muhasebe Programı	1	0,26	3	1,17	4	2,11	11	7,10	11	8,46	30
İnşaat Programı	6	1,57	9	3,52	6	3,16	6	3,87	3	2,31	30
Otomotiv Programı	9	2,36	11	4,30	5	2,63	1	0,65	2	1,54	28
Çocuk Gelişimi Programı	4	1,05	5	1,95	7	3,68	5	3,23	9	6,92	30
Pazarlama Programı	2	0,52	2	0,78	8	4,21	11	7,10	7	5,38	30
Turizm Ve Otelcilik Programı	4	1,05	8	3,13	3	1,58	9	5,81	6	4,62	30
Bilgisayar Programı	4	1,05	4	1,56	7	3,68	9	5,81	6	4,62	30
Mobilya ve Dekorasyon Programı	2	0,52	10	3,91	2	1,05	3	1,94	3	2,31	20
Metal ve Kaynak Teknolojisi Programı	2	0,52	4	1,56	3	1,58	1	0,65	0	0,00	10
<b>Toplam</b>	<b>381</b>	<b>100,00</b>	<b>256</b>	<b>100</b>	<b>190</b>	<b>100</b>	<b>155</b>	<b>100</b>	<b>130</b>	<b>100</b>	<b>1112</b>
<b>%</b>	<b>34,26</b>		<b>23,02</b>		<b>17,08</b>		<b>13,94</b>		<b>11,69</b>		<b>100,00</b>

Kaynak: Ölçme, Seçme ve Yerleştirme Merkezi (Aralık 2020)

## ▶ MİN. MAX. PUANLARA GÖRE DAĞILIM (2019)

Bölümler	Sözel		Eşit Ağırlık		Sayısal	
	Min.	Max.	Min.	Max.	Min.	Max.
Tarih	138,63	170,58	-	-	-	-
Türkoloji	134,65	157,69	-	-	-	-
Doğu Dilleri (Rus Dili Ve Edebiyatı)	136,64	153,38	-	-	-	-
Batı Dilleri (İngiliz Dili Ve Edebiyatı)	149,40	167,12	-	-	-	-
Doğu Dilleri (Çin Dili Ve Edebiyatı)	149,05	166,12	-	-	-	-
Sosyoloji	140,94	188,17	-	-	-	-
Felsefe	133,50	146,42	-	-	-	-
Psikolojik Danışmanlık Ve Rehberlik	143,10	164,15	-	-	-	-
Kırgızca-Türkiye Türkçesi Mütercim Tercümanlık	135,81	162,15	-	-	-	-
Kırgızca-İngilizce Mütercim Tercümanlık	140,28	173,10	-	-	-	-
Türkiye Türkçesi-Rusça Mütercim Tercümanlık	140,49	146,92	-	-	-	-
İktisat	-	-	-	-	148,84	223,47
İşletme	-	-	-	-	147,04	174,79
Uluslararası İlişkiler	-	-	145,43	189,14	-	-
Finans ve Bankacılık	-	-	-	-	149,32	189,62
Gazetecilik	-	-	138,27	170,28	-	-
Halkla İlişkiler ve Reklamcılık	-	-	134,17	162,17	-	-
Radio-Televizyon ve Sinema	-	-	132,05	153,98	-	-
Bilgisayar Mühendisliği	-	-	-	-	171,20	205,89
Çevre Mühendisliği	-	-	-	-	135,68	162,11
Gıda Mühendisliği	-	-	-	-	139,39	171,08
Kimya Mühendisliği	-	-	-	-	143,46	183,64
Elektirik-Elektronik Mühendisliği	-	-	-	-	141,30	162,35
Endüstri Mühendisliği	-	-	-	-	136,88	170,37
Turizm ve Otel İşletmeciliği Bölümü	-	-	135,42	161,07	-	-
Seyahat İşletmeciliği ve Turizm Rehberliği	-	-	144,84	174,74	-	-
Gastronomi ve Mutfak Sanatları	-	-	129,35	146,96	-	-
Bahçe ve Tarla Bitkileri	-	-	-	-	120,49	138,43
Bitki Koruma	-	-	-	-	121,69	136,52
Veteriner	-	-	-	-	124,56	150,87
Uygulamalı Matematik Ve Enformatik	-	-	-	-	154,22	222,03
Biyoloji	-	-	-	-	128,03	157,81
Matematik	-	-	-	-	138,08	160,08
Din Bilimleri	122,39	142,94	-	-	-	-
Büro Yönetimi Ve Yönetici Asistanlığı Programı	128,85	144,93	-	-	-	-
Muhasebe Programı	-	-	123,87	139,29	-	-
İnşaat Programı	-	-	-	-	115,35	129,70
Otomotiv Programı	-	-	-	-	110,21	140,95
Çocuk Gelişimi Programı	-	-	116,56	130,45	-	-
Pazarlama Programı	-	-	121,53	143,31	-	-
Turizm Ve Otelcilik Programı	-	-	122,63	132,78	-	-
Bilgisayar Programı	-	-	-	-	110,21	123,13
Mobilya ve Dekorasyon Programı	-	-	-	-	111,17	125,04
Metal ve Kaynak Teknolojisi Programı	-	-	-	-	119,30	141,54

Kaynak: Ölçme, Seçme ve Yerleştirme Merkezi (Aralık 2020)

# MEMNUNİYET DEĞERLENDİRME RAPORLARI

▶ **2019-2020 EĞİTİM ÖĞRETİM YILI  
AKADEMİK PERSONEL MEMNUNİYET ANKETİ  
DEĞERLENDİRME SONUÇLARI**

▶ **2019-2020 EĞİTİM ÖĞRETİM YILI  
AKADEMİK VE İDARİ PERSONEL MEMNUNİYET ANKETİ  
DEĞERLENDİRME SONUÇLARI**

▶ **2019-2020 EĞİTİM ÖĞRETİM YILI  
HİZMET BİRİMLERİ MEMNUNİYET ANKETİ  
DEĞERLENDİRME SONUÇLARI**

▶ **2019-2020 EĞİTİM ÖĞRETİM YILI  
ÖĞRENCİ MEMNUNİYET ANKETİ  
DEĞERLENDİRME SONUÇLARI**

▶ **2019-2020 EĞİTİM ÖĞRETİM YILI  
ÖĞRETİM ELEMANI DEĞERLENDİRME ANKETİ  
DEĞERLENDİRME SONUÇLARI**

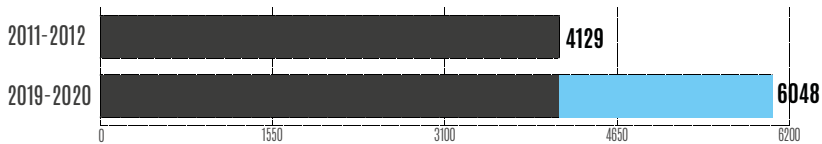
▶ \* Rapor Sonuçlarına bu dosyalara   tıklayarak ulaşabilirsiniz.

**Kaynak: Ölçme, Seçme ve Yerleştirme Merkezi (Aralık 2020)**

# ÖĞRENCİ

## ▶ ÖĞRENCİLER İLE İLGİLİ GENEL BİLGİLER

Eğitim-Öğretim Yılı	Önlisans-Lisans				Yüksek Lisans				Doktora			
	T.C.	K.C.	Diğer	Toplam	T.C.	K.C.	Diğer	Toplam	T.C.	K.C.	Diğer	Toplam
2011-2012	466	3204	139	3809	68	157	13	238	42	40	0	82
2012-2013	501	3582	148	4231	70	187	11	268	43	45	3	91
2013-2014	512	3832	221	4565	31	97	2	130	26	37	3	66
2014-2015	522	4030	318	4870	43	138	9	190	29	44	3	76
2015-2016	489	4267	345	5101	42	123	12	177	31	44	3	78
2016-2017	468	4462	416	5346	54	167	9	230	33	36	4	73
2017-2018	436	4682	428	5546	43	169	10	222	31	25	3	68
2018-2019	309	4871	496	5676	65	207	11	283	37	47	5	89
2019-2020	320	4913	515	5748	57	210	15	282	33	35	5	83



\* Kaynak: Öğrenci İşleri Dairesi Başkanlığı ve Enstitüler (Aralık 2020)

## ► ÖĞRENCİLERİN UYRUĞUNA GÖRE DAĞILIMI

6113

Türkiye Cumhuriyeti



6,71%

Kırgız Cumhuriyeti



84,54%


Diğer



8,75%

## ► ÖĞRENCİLERİN CİNSİYET DAĞILIMI


6113



37%



63%

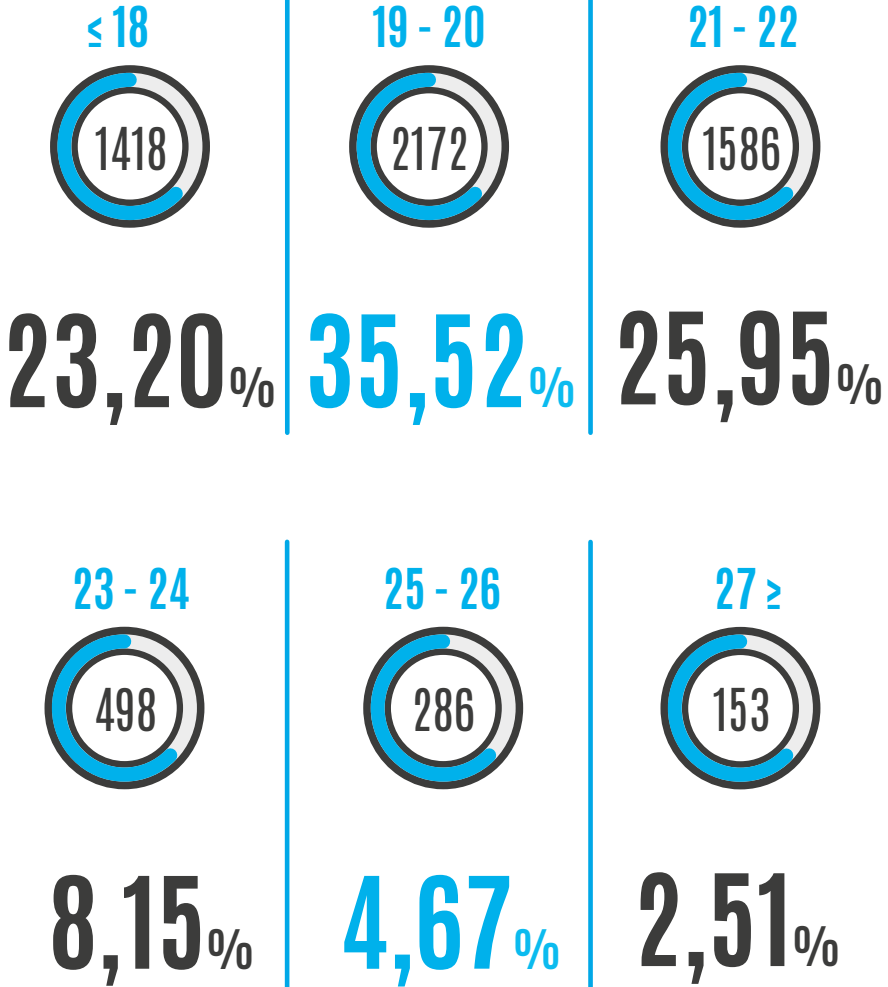


\* Kaynak: Öğrenci İşleri Dairesi Başkanlığı ve Enstitüler (Aralık 2020)



## ▶ ÖĞRENCİLERİN YAŞ ORTALAMA DAĞILIMI

6113



\* Kaynak: Öğrenci İşleri Dairesi Başkanlığı ve Enstitüler (Aralık 2020)

## ► ÖĞRENCİ SAYILARININ BİRİM VE ÜLKE BAZLI DAĞILIMI

Fakülte/Yüksekokul/Enstitü	2011-2012				2012-2013				2013-2014				2014-2015			
	T.C.	K.C.	Diğer	Toplam	T.C.	K.C.	Diğer	Toplam	T.C.	K.C.	Diğer	Toplam	T.C.	K.C.	Diğer	Toplam
Edebiyat Fakültesi	156	427	11	594	186	476	13	675	221	771	19	1011	213	798	29	1040
Fen Fakültesi	17	165	2	184	14	205	3	222	9	234	8	251	5	256	8	269
Güzel Sanatlar Fakültesi	1	189	6	196	1	245	7	253	1	279	8	288	4	270	6	280
İktisadi ve İdari Bilimler Fakültesi	117	608	27	752	109	568	17	694	94	536	18	648	94	520	34	648
İlahiyat Fakültesi	4	17	0	21	4	51	3	58	8	85	3	96	10	120	5	135
İletişim Fakültesi	66	349	30	445	74	380	20	474	82	380	18	480	96	403	28	527
Mühendislik Fakültesi	53	342	9	404	51	352	6	409	36	347	4	387	25	396	16	437
Veteriner Fakültesi	8	70	1	79	11	87	2	100	17	101	1	119	21	93	1	115
Ziraat Fakültesi	0	134	3	137	0	166	2	168	0	171	2	173	0	175	3	178
Beden Eğitimi ve Spor Yüksekokulu	14	121	3	138	14	140	3	157	15	161	2	178	22	156	1	179
Turizm ve Otelcilik Yüksekokulu	22	370	22	414	26	342	17	385	29	355	24	408	32	388	35	455
Yabancı Diller Yüksekokulu	7	184	20	211	11	227	49	287	0	0	109	109	0	0	146	146
Meslek Yüksekokulu	1	226	7	234	0	343	6	349	0	412	5	417	0	455	6	461
Fen Bilimleri Enstitüsü	9	31	0	40	5	43	0	48	9	47	0	56	9	47	1	57
Sosyal Bilimler Enstitüsü	101	166	13	280	108	189	14	311	48	87	5	140	63	135	11	209
<b>Toplam</b>	<b>576</b>	<b>3399</b>	<b>154</b>	<b>4129</b>	<b>614</b>	<b>3814</b>	<b>162</b>	<b>4590</b>	<b>569</b>	<b>3966</b>	<b>226</b>	<b>4761</b>	<b>594</b>	<b>4212</b>	<b>330</b>	<b>5136</b>

\* Kaynak: Öğrenci İşleri Dairesi Başkanlığı ve Enstitüler (Aralık 2020)

## ÖĞRENCİ SAYILARININ BİRİM VE ÜLKE BAZLI DAĞILIMI

Fakülte/ Yüksekokul/ Enstitü	2015-2016				2016-2017				2017-2018				2018-2019				2019-2020			
	T.C	K.C.	Diğer	Toplam	T.C	K.C.	Diğer	Toplam	T.C	K.C.	Diğer	Toplam	T.C	K.C.	Diğer	Toplam	T.C	K.C.	Diğer	Toplam
Edebiyat Fakültesi	216	871	29	1116	213	866	41	1120	190	809	47	1046	142	760	57	959	149	762	58	969
Fen Fakültesi	3	298	7	308	0	319	7	326	0	326	7	333	1	348	13	362	2	352	13	367
Güzel Sanatlar Fakültesi	2	276	5	283	3	309	2	314	5	336	2	343	6	319	5	330	7	320	5	332
İktisadi ve İdari Bilimler Fakültesi	71	509	62	642	59	506	69	634	52	507	93	652	29	535	78	642	29	536	78	643
İlahiyat Fakültesi	12	169	12	193	16	213	13	242	14	233	10	257	11	223	6	240	11	227	6	244
İletişim Fakültesi	100	427	29	556	99	426	30	555	95	436	26	557	52	455	25	532	53	458	25	536
Mühendislik Fakültesi	25	423	23	471	16	401	27	444	10	438	26	474	5	501	27	533	6	502	27	535
Veteriner Fakültesi	22	95	1	118	22	91	2	115	27	126	7	160	37	182	8	227	37	192	7	236
Ziraat Fakültesi	1	173	2	176	1	188	3	192	1	211	6	218	1	225	4	230	1	225	5	231
Beden Eğitimi ve Spor Yüksekokulu	14	155	2	171	13	154	1	168	18	171	1	190	10	157	5	172	10	163	4	177
Turizm ve Otelcilik Yüksekokulu	23	418	49	490	26	445	50	521	24	449	66	539	15	506	84	605	15	508	84	607
Yabancı Diller Yüksekokulu	0	0	119	119	0	0	168	168	0	0	132	132	0	0	172	172	0	0	191	191
Meslek Yüksekokulu	0	453	5	458	0	544	3	547	0	640	5	645	0	660	12	672	0	668	12	680
Fen Bilimleri Enstitüsü	4	39	1	44	11	59	1	71	31	25	3	59	6	89	2	97	6	86	2	94
Sosyal Bilimler Enstitüsü	69	128	14	211	76	144	12	232	43	169	10	222	96	165	12	275	84	169	18	271
<b>Toplam</b>	<b>562</b>	<b>4434</b>	<b>360</b>	<b>5356</b>	<b>555</b>	<b>4665</b>	<b>429</b>	<b>5649</b>	<b>510</b>	<b>4876</b>	<b>441</b>	<b>5827</b>	<b>411</b>	<b>5125</b>	<b>510</b>	<b>6048</b>	<b>410</b>	<b>5168</b>	<b>535</b>	<b>6113</b>

\* Kaynak: Öğrenci İşleri Dairesi Başkanlığı ve Enstitüler (Aralık 2020)



## ÖĞRENCİ SAYILARININ BÖLÜMLERE VE SINIFLARA GÖRE DAĞILIMI

### EDEBİYAT FAKÜLTESİ

Tarih Bölümü						
Eğitim-Öğretim Yılı	Hazırlık	1. sınıf	2. sınıf	3. sınıf	4. sınıf	Mezun
2010-2011	30	21	27	24	20	16
2011-2012	36	23	18	25	27	19
2012-2013	22	30	23	17	25	21
2013-2014	36	22	26	22	18	15
2014-2015	27	25	19	23	24	18
2015-2016	33	27	22	17	26	15
2016-2017	21	30	21	23	22	10
2017-2018	17	19	25	18	25	18
2018-2019	18	15	17	20	22	13
2019-2020	21	17	15	15	28	23

Türkoloji Bölümü						
Eğitim-Öğretim Yılı	Hazırlık	1. sınıf	2. sınıf	3. sınıf	4. sınıf	Mezun
2010-2011	28	33	32	25	23	16
2011-2012	29	24	31	28	31	25
2012-2013	27	30	22	28	32	24
2013-2014	42	46	30	20	32	28
2014-2015	35	41	30	28	26	17
2015-2016	39	29	38	34	26	18
2016-2017	26	42	27	32	35	25
2017-2018	23	24	35	23	38	25
2018-2019	22	31	23	32	31	15
2019-2020	22	24	25	19	44	28

Doğu Dilleri (Rus Dili ve Edebiyatı) Bölümü						
Eğitim-Öğretim Yılı	Hazırlık	1. sınıf	2. sınıf	3. sınıf	4. sınıf	Mezun
2010-2011	4	1	17	5		
2011-2012	9	4	1	17	5	4
2012-2013	24	8	4	1	17	17
2013-2014	24	19	7	2	1	
2014-2015	21	16	17	5	2	2
2015-2016	18	23	14	17	5	3
2016-2017	21	17	20	13	17	9
2017-2018	18	10	21	17	19	15
2018-2019	18	25	9	20	21	14
2019-2020	18	15	23	8	22	17

Doğu Dilleri (Çin Dili ve Edebiyatı) Bölümü						
Eğitim-Öğretim Yılı	Hazırlık	1. sınıf	2. sınıf	3. sınıf	4. sınıf	Mezun
2010-2011	8	21	14			
2011-2012	7	6	19	14		
2012-2013	28	4	6	19	11	8
2013-2014	30	20	4	5	17	10
2014-2015	27	17	19	4	10	7
2015-2016	33	15	14	19	6	4
2016-2017	27	22	13	14	17	15
2017-2018	24	14	20	14	12	7
2018-2019	21	14	13	18	18	15
2019-2020	24	14	10	11	21	19



Batı Dilleri (İngiliz Dili ve Edebiyatı) Bölümü						
Eğitim-Öğretim Yılı	Hazırlık	1. sınıf	2. sınıf	3. sınıf	4. sınıf	Mezun
2010-2011	26	20	20	15		
2011-2012	32	18	20	18	14	9
2012-2013	16	28	18	16	19	17
2013-2014	29	12	27	16	18	12
2014-2015	17	31	12	22	20	13
2015-2016	31	16	29	10	28	23
2016-2017	22	29	19	24	14	13
2017-2018	36	26	27	18	23	19
2018-2019	26	27	26	22	18	16
2019-2020	30	24	22	22	20	15

Sosyoloji Bölümü						
Eğitim-Öğretim Yılı	Hazırlık	1. sınıf	2. sınıf	3. sınıf	4. sınıf	Mezun
2010-2011	21	18	24			
2011-2012	17	20	18	21		
2012-2013	21	18	19	18	18	17
2013-2014	17	24	17	17	18	15
2014-2015	21	13	22	14	19	18
2015-2016	17	22	13	22	15	15
2016-2017	15	21	20	11	20	17
2017-2018	18	14	18	17	12	8
2018-2019	13	21	14	16	18	8
2019-2020	17	16	20	13	24	15

Felsefe Bölümü						
Eğitim-Öğretim Yılı	Hazırlık	1. sınıf	2. sınıf	3. sınıf	4. sınıf	Mezun
2010-2011	16	20	12			
2011-2012	22	11	19	10		
2012-2013	24	16	9	19	10	10
2013-2014	21	17	13	9	16	13
2014-2015	18	14	18	12	11	10
2015-2016	21	11	11	17	13	9
2016-2017	22	10	9	10	20	16
2017-2018	12	11	9	9	12	9
2018-2019	10	5	11	9	11	9
2019-2020	15	9	5	7	10	6

Mütercim-Tercümanlık (Kırgızca-Türkçe) Bölümü						
Eğitim-Öğretim Yılı	Hazırlık	1. sınıf	2. sınıf	3. sınıf	4. sınıf	Mezun
2010-2011	3	14	24		8	3
2011-2012	18	5	13	19	2	1
2012-2013	24	17	5	10	19	11
2013-2014	26	20	15	5	15	9
2014-2015	26	24	19	13	9	5
2015-2016	13	27	22	16	16	8
2016-2017	11	9	22	22	19	15
2017-2018	12	8	9	22	23	23
2018-2019	13	9	7	9	22	16
2019-2020	15	14	9	6	12	9



Mütercim-Tercümanlık (Kırgızca-İngilizce) Bölümü						
Eğitim-Öğretim Yılı	Hazırlık	1. sınıf	2. sınıf	3. sınıf	4. sınıf	Mezun
2010-2011	11	23	23	7	14	8
2011-2012	19	14	23	19	10	5
2012-2013	26	19	13	22	20	12
2013-2014	25	26	18	12	24	20
2014-2015	25	23	25	15	15	11
2015-2016	17	20	23	25	15	12
2016-2017	13	18	17	22	27	21
2017-2018	10	14	18	16	26	12
2018-2019	14	11	12	17	25	13
2019-2020	18	10	14	9	23	18

Mütercim-Tercümanlık (Türkçe-Rusça) Bölümü						
Eğitim-Öğretim Yılı	Hazırlık	1. sınıf	2. sınıf	3. sınıf	4. sınıf	Mezun
2010-2011	5	16	12		6	5
2011-2012	10	13	15	12	1	0
2012-2013	18	9	12	13	13	10
2013-2014	32	23	9	12	14	9
2014-2015	27	35	22	9	16	11
2015-2016	21	25	32	20	10	9
2016-2017	17	18	25	29	20	16
2017-2018	18	14	16	24	30	22
2018-2019	14	12	12	16	29	17
2019-2020	21	16	11	10	25	20

Rehberlik ve Psikolojik Danışmanlık Bölümü						
Eğitim-Öğretim Yılı	Hazırlık	1. sınıf	2. sınıf	3. sınıf	4. sınıf	Mezun
2010-2011						
2011-2012						
2012-2013	18					
2013-2014	17	24	9	12	14	9
2014-2015	10	25	25			
2015-2016	15	20	23	24		
2016-2017	14	27	19	20	23	19
2017-2018	15	22	25	17	24	17
2018-2019	16	25	21	25	21	19
2019-2020	16	22	24	20	24	17

## ▼ FEN FAKÜLTESİ

Uygulamalı Matematik ve Enformatik Bölümü						
Eğitim-Öğretim Yılı	Hazırlık	1. sınıf	2. sınıf	3. sınıf	4. sınıf	Mezun
2010-2011	28	22	29	19		
2011-2012	21	30	20	24	17	11
2012-2013	15	27	25	14	27	18
2013-2014	17	27	27	23	17	13
2014-2015	25	25	24	24	25	23
2015-2016	36	30	24	23	24	20
2016-2017	22	47	37	21	24	16
2017-2018	16	38	40	25	25	19
2018-2019	34	23	30	34	27	12
2019-2020	30	46	25	27	37	25



## Biyoloji Bölümü

Eğitim-Öğretim Yılı	Hazırlık	1. sınıf	2. sınıf	3. sınıf	4. sınıf	Mezun
2010-2011	19	12	15			
2011-2012	27	21	10	15		
2012-2013	20	32	18	7	14	10
2013-2014	21	23	26	17	9	7
2014-2015	24	15	18	23	14	10
2015-2016	34	22	12	16	18	13
2016-2017	27	32	19	10	20	15
2017-2018	23	27	28	18	14	12
2018-2019	29	18	25	23	18	11
2019-2020	26	28	17	24	24	19

## Matematik Bölümü

Eğitim-Öğretim Yılı	Hazırlık	1. sınıf	2. sınıf	3. sınıf	4. sınıf	Mezun
2010-2011						
2011-2012						
2012-2013	17	6				
2013-2014	17	23	4			
2014-2015	18	14	15	5		
2015-2016	30	12	10	12	5	5
2016-2017	20	25	8	9	12	11
2017-2018	20	19	24	7	9	7
2018-2019	16	20	16	18	8	5
2019-2020	20	14	18	16	18	10

## ▼ GÜZEL SANATLAR FAKÜLTESİ

## Resim Bölümü

Eğitim-Öğretim Yılı	Hazırlık	1. sınıf	2. sınıf	3. sınıf	4. sınıf	Mezun
2010-2011	10	12				
2011-2012	13	6	11			
2012-2013	16	10	6	10		
2013-2014	16	8	8	6	9	5
2014-2015	20	11	7	5	7	4
2015-2016	21	11	9	6	5	4
2016-2017	22	14	9	8	7	3
2017-2018	28	14	10	7	11	5
2018-2019	18	24	11	8	11	6
2019-2020	20	12	22	8	11	4

## Grafik Bölümü

Eğitim-Öğretim Yılı	Hazırlık	1. sınıf	2. sınıf	3. sınıf	4. sınıf	Mezun
2010-2011	8	17				
2011-2012	14	9	16			
2012-2013	12	17	8	14		
2013-2014	13	13	17	8	13	8
2014-2015	18	11	12	16	12	8
2015-2016	22	12	9	11	18	13
2016-2017	21	17	13	9	15	9
2017-2018	21	19	18	12	13	9
2018-2019	17	26	19	16	14	3
2019-2020	18	26	23	19	22	16



Sahne Sanatları Bölümü						
Eğitim-Öğretim Yılı	Hazırlık	1. sınıf	2. sınıf	3. sınıf	4. sınıf	Mezun
2010-2011	26	19	9			
2011-2012	25	10	18	8		
2012-2013	26	21	8	17	7	7
2013-2014	24	22	19	7	16	13
2014-2015	29	17	16	17	9	6
2015-2016	26	18	15	12	18	9
2016-2017	26	21	17	15	19	10
2017-2018	24	23	18	15	21	15
2018-2019	24	15	19	16	20	16
2019-2020	16	15	15	17	16	10

Müzik Bölümü						
Eğitim-Öğretim Yılı	Hazırlık	1. sınıf	2. sınıf	3. sınıf	4. sınıf	Mezun
2010-2011	24	19	5			
2011-2012	26	17	18	5		
2012-2013	24	20	16	17	4	3
2013-2014	27	17	18	11	16	12
2014-2015	22	20	13	10	8	7
2015-2016	18	14	18	10	10	4
2016-2017	26	12	10	18	9	8
2017-2018	26	20	12	10	21	15
2018-2019	22	15	18	9	14	6
2019-2020	19	19	14	13	7	8

## ▼ İKTİSADİ VE İDARİ BİLİMLER FAKÜLTESİ

İktisat Bölümü						
Eğitim-Öğretim Yılı	Hazırlık	1. sınıf	2. sınıf	3. sınıf	4. sınıf	Mezun
2010-2011	34	41	48	44	40	32
2011-2012	44	36	37	40	41	33
2012-2013	38	51	34	33	35	33
2013-2014	21	44	48	29	30	22
2014-2015	19	33	44	42	35	30
2015-2016	24	29	32	41	42	36
2016-2017	20	36	26	28	46	30
2017-2018	21	37	36	25	40	28
2018-2019	25	26	32	33	31	18
2019-2020	30	27	24	28	37	31

İşletme Bölümü						
Eğitim-Öğretim Yılı	Hazırlık	1. sınıf	2. sınıf	3. sınıf	4. sınıf	Mezun
2010-2011	28	52	47	53	39	28
2011-2012	31	27	50	34	58	40
2012-2013	36	37	27	38	39	27
2013-2014	22	46	37	26	40	29
2014-2015	18	37	41	32	34	22
2015-2016	19	32	34	37	42	33
2016-2017	25	38	31	30	39	26
2017-2018	22	39	37	24	40	20
2018-2019	28	38	35	32	38	21
2019-2020	22	49	24	36	36	25



Uluslararası İlişkiler Bölümü						
Eğitim-Öğretim Yılı	Hazırlık	1. sınıf	2. sınıf	3. sınıf	4. sınıf	Mezun
2010-2011	26	32	39	35	11	6
2011-2012	32	26	31	36	39	25
2012-2013	35	30	25	31	38	27
2013-2014	24	38	30	24	32	23
2014-2015	32	33	35	29	30	23
2015-2016	38	35	30	33	31	23
2016-2017	31	36	36	27	36	30
2017-2018	41	36	36	32	33	23
2018-2019	40	37	30	31	36	23
2019-2020	37	30	32	26	41	30

Maliye Bölümü						
Eğitim-Öğretim Yılı	Hazırlık	1. sınıf	2. sınıf	3. sınıf	4. sınıf	Mezun
2010-2011	35	47	47	44	39	30
2011-2012	18	43	43	42	48	37
2012-2013		4	43	34	42	31
2013-2014			2	39	38	27
2014-2015				2	43	31
2015-2016					11	8
2016-2017					4	2
2017-2018						

Finans ve Bankacılık Bölümü						
Eğitim-Öğretim Yılı	Hazırlık	1. sınıf	2. sınıf	3. sınıf	4. sınıf	Mezun
2010-2011						
2011-2012						
2012-2013	21	23				
2013-2014	23	33	22			
2014-2015	18	39	31	21		
2015-2016	27	25	36	28	16	13
2016-2017	24	34	25	34	30	24
2017-2018	28	36	32	19	38	31
2018-2019	25	39	33	30	23	15
2019-2020	31	34	35	33	31	22

## ▼ İLAHİYAT FAKÜLTESİ

Din Bilimleri Bölümü						
Eğitim-Öğretim Yılı	Hazırlık	1. sınıf	2. sınıf	3. sınıf	4. sınıf	Mezun
2010-2011						
2011-2012						
2012-2013	15	10				
2013-2014	23	9	8			
2014-2015	27	14	6	5		
2015-2016	31	23	14	5	4	3
2016-2017	31	32	17	14	6	6
2017-2018	29	20	28	14	11	9
2018-2019	28	24	14	25	17	12
2019-2020	32	19	20	10	17	20

İslam Bilimleri Bölümü						
Eğitim-Öğretim Yılı	Hazırlık	1. sınıf	2. sınıf	3. sınıf	4. sınıf	Mezun
2010-2011						
2011-2012	21					
2012-2013	13	20				
2013-2014	18	18	20			
2014-2015	23	23	18	18		
2015-2016	32	29	21	17	17	13
2016-2017	38	37	24	19	20	12
2017-2018	36	37	35	21	26	12
2018-2019	37	36	34	30	25	15
2019-2020	10	33	32	29	33	18

### ▼ İLETİŞİM FAKÜLTESİ

Gazetecilik Bölümü						
Eğitim-Öğretim Yılı	Hazırlık	1. sınıf	2. sınıf	3. sınıf	4. sınıf	Mezun
2010-2011	13	25	25	21	28	26
2011-2012	35	17	23	25	19	14
2012-2013	42	35	13	22	28	25
2013-2014	35	46	34	13	20	13
2014-2015	30	44	45	30	18	13
2015-2016	32	34	41	44	32	21
2016-2017	33	36	34	35	51	44
2017-2018	33	36	33	32	39	37
2018-2019	37	27	34	29	32	27
2019-2020	32	35	25	32	32	25

Halkla İlişkiler ve Reklamcılık Bölümü						
Eğitim-Öğretim Yılı	Hazırlık	1. sınıf	2. sınıf	3. sınıf	4. sınıf	Mezun
2010-2011	18	45	42	39	34	24
2011-2012	25	31	41	40	43	37
2012-2013	31	37	30	40	42	35
2013-2014	30	39	36	24	39	33
2014-2015	29	43	38	35	28	25
2015-2016	30	40	39	36	37	33
2016-2017	32	36	36	39	36	30
2017-2018	32	43	33	32	41	37
2018-2019	34	34	42	30	32	24
2019-2020	34	38	32	41	33	30

Radyo-Televizyon ve Sinema Bölümü						
Eğitim-Öğretim Yılı	Hazırlık	1. sınıf	2. sınıf	3. sınıf	4. sınıf	Mezun
2010-2011	20	25	24	22	27	17
2011-2012	31	35	24	24	32	21
2012-2013	22	45	32	23	32	25
2013-2014	28	32	44	32	28	19
2014-2015	30	44	31	43	39	29
2015-2016	31	42	40	27	51	37
2016-2017	32	39	41	38	37	20
2017-2018	45	32	38	37	51	27
2018-2019	35	49	31	36	53	36
2019-2020	38	42	44	30	48	33



▼ MÜHENDİSLİK FAKÜLTESİ

Bilgisayar Mühendisliği Bölümü						
Eğitim-Öğretim Yılı	Hazırlık	1. sınıf	2. sınıf	3. sınıf	4. sınıf	Mezun
2010-2011	23	42	26	29	28	21
2011-2012	25	36	36	24	32	17
2012-2013	20	32	30	24	30	16
2013-2014	17	29	29	24	31	14
2014-2015	27	36	24	22	37	20
2015-2016	26	46	28	23	34	23
2016-2017	15	37	45	25	27	9
2017-2018	10	48	34	36	33	15
2018-2019	19	34	39	31	49	23
2019-2020	34	33	30	34	49	31

Çevre Mühendisliği Bölümü						
Eğitim-Öğretim Yılı	Hazırlık	1. sınıf	2. sınıf	3. sınıf	4. sınıf	Mezun
2010-2011	28	17	15	7		
2011-2012	23	16	14	12	6	6
2012-2013	22	22	14	11	10	10
2013-2014	21	18	15	14	10	7
2014-2015	24	18	16	14	15	11
2015-2016	25	25	17	15	16	14
2016-2017	17	22	21	14	15	10
2017-2018	22	19	19	20	18	17
2018-2019	18	23	16	18	14	9
2019-2020	15	18	22	11	16	14

Gıda Mühendisliği Bölümü						
Eğitim-Öğretim Yılı	Hazırlık	1. sınıf	2. sınıf	3. sınıf	4. sınıf	Mezun
2010-2011	27	16	28	10	20	8
2011-2012	30	23	11	25	21	6
2012-2013	19	33	20	9	32	16
2013-2014	15	23	29	16	17	6
2014-2015	27	22	17	26	20	8
2015-2016	27	25	18	13	32	17
2016-2017	19	29	23	16	26	13
2017-2018	21	28	28	19	25	7
2018-2019	25	24	25	18	26	13
2019-2020	27	28	22	18	24	8

Kimya Mühendisliği Bölümü						
Eğitim-Öğretim Yılı	Hazırlık	1. sınıf	2. sınıf	3. sınıf	4. sınıf	Mezun
2010-2011	15	21	16	9		
2011-2012	23	13	19	9	8	3
2012-2013	21	18	13	15	14	11
2013-2014	19	21	16	7	16	9
2014-2015	30	19	18	14	11	4
2015-2016	22	27	15	18	19	16
2016-2017	26	16	20	13	19	8
2017-2018	13	26	14	19	22	4
2018-2019	15	15	22	13	26	11
2019-2020	14	19	12	20	21	12



Elektrik-Elektronik Mühendisliği Bölümü						
Eğitim-Öğretim Yılı	Hazırlık	1. sınıf	2. sınıf	3. sınıf	4. sınıf	Mezun
2018-2019	15	3				
2019-2020	12	25				

Endüstri Mühendisliği Bölümü						
Eğitim-Öğretim Yılı	Hazırlık	1. sınıf	2. sınıf	3. sınıf	4. sınıf	Mezun
2018-2019	12	1				
2019-2020	13	17	1			

### ▼ VETERİNER FAKÜLTESİ

Veteriner							
Eğitim-Öğretim Yılı	Hazırlık	1. sınıf	2. sınıf	3. sınıf	4. sınıf	5. sınıf	Mezun
2010-2011	24	13	20				
2011-2012	25	21	13	20			
2012-2013	29	24	17	12	18		
2013-2014	29	23	22	16	12	17	14
2014-2015	26	21	21	19	14	14	11
2015-2016	29	21	18	16	19	15	14
2016-2017	24	22	18	16	16	19	15
2017-2018	62	28	20	16	15	19	16
2018-2019	65	51	27	20	16	16	8
2019-2020	73	54	44	27	18	20	19

### ▼ ZİRAAT FAKÜLTESİ

Bahçe ve Tarla Bitkileri Bölümü						
Eğitim-Öğretim Yılı	Hazırlık	1. sınıf	2. sınıf	3. sınıf	4. sınıf	Mezun
2010-2011	15	10	13			
2011-2012	17	12	9	9		
2012-2013	34	16	8	6	9	6
2013-2014	23	21	14	7	9	7
2014-2015	28	16	14	11	9	7
2015-2016	29	16	10	12	11	8
2016-2017	29	24	14	8	12	8
2017-2018	35	24	20	10	11	8
2018-2019	26	28	20	20	12	4
2019-2020	24	21	25	18	23	15

Bitki Koruma Bölümü						
Eğitim-Öğretim Yılı	Hazırlık	1. sınıf	2. sınıf	3. sınıf	4. sınıf	Mezun
2010-2011	15	13	15			
2011-2012	26	11	12	13		
2012-2013	31	19	12	11	13	8
2013-2014	30	22	16	11	14	10
2014-2015	28	22	17	13	15	12
2015-2016	32	14	16	16	15	10
2016-2017	35	21	12	15	20	15
2017-2018	34	30	23	12	18	10
2018-2019	28	22	29	21	20	16
2019-2020	25	26	22	26	21	10

## ▼ BEDEN EĞİTİMİ VE SPOR YÜKSEKOKULU

Beden Eğitimi ve Spor Öğretmenliği Bölümü						
Eğitim-Öğretim Yılı	Hazırlık	1. sınıf	2. sınıf	3. sınıf	4. sınıf	Mezun
2010-2011	32	16				
2011-2012	30	26	14			
2012-2013	26	21	23	10		
2013-2014	30	16	18	21	8	5
2014-2015	27	23	13	15	23	17
2015-2016	28	20	18	10	18	15
2016-2017	32	13	17	16	11	5
2017-2018	36	19	11	14	20	9
2018-2019	27	22	19	9	24	12
2019-2020	27	14	21	12	16	10

Antrenörlük Eğitimi Bölümü						
Eğitim-Öğretim Yılı	Hazırlık	1. sınıf	2. sınıf	3. sınıf	4. sınıf	Mezun
2010-2011	27	19	11			
2011-2012	24	19	17	8		
2012-2013	27	13	17	13	7	7
2013-2014	31	18	12	15	9	6
2014-2015	33	13	11	10	11	10
2015-2016	31	16	13	9	8	8
2016-2017	26	19	15	10	9	6
2017-2018	32	16	16	13	13	10
2018-2019	29	15	14	9	14	7
2019-2020	33	14	14	10	16	12

## ▼ TURİZM VE OTELCİLİK YÜKSEKOKULU

Turizm ve Otel İşletmeciliği Bölümü						
Eğitim-Öğretim Yılı	Hazırlık	1. sınıf	2. sınıf	3. sınıf	4. sınıf	Mezun
2010-2011	29	34	38	33	8	6
2011-2012	25	36	30	30	32	25
2012-2013	25	31	34	24	32	22
2013-2014	33	35	30	32	26	17
2014-2015	34	47	35	29	38	27
2015-2016	36	50	43	30	36	33
2016-2017	32	48	47	43	30	24
2017-2018	25	47	48	47	45	37
2018-2019	36	39	42	45	52	35
2019-2020	32	58	36	40	58	46

Seyahat İşletmeciliği ve Turizm Rehberliği Bölümü						
Eğitim-Öğretim Yılı	Hazırlık	1. sınıf	2. sınıf	3. sınıf	4. sınıf	Mezun
2010-2011	12	34	33	29	5	2
2011-2012	14	14	31	26	30	18
2012-2013	18	14	12	28	23	12
2013-2014	17	35	9	10	31	23
2014-2015	20	32	33	8	14	7
2015-2016	20	32	30	30	13	10
2016-2017	19	29	33	29	32	25
2017-2018	35	32	27	32	31	25
2018-2019	33	42	29	24	34	10
2019-2020	31	43	41	28	48	31



Gastronomi ve Mutfak Sanatları Bölümü						
Eğitim-Öğretim Yılı	Hazırlık	1. sınıf	2. sınıf	3. sınıf	4. sınıf	Mezun
2010-2011	28	41	27	28	4	1
2011-2012	25	31	38	26	27	22
2012-2013	25	32	29	34	24	14
2013-2014	25	32	29	26	38	24
2014-2015	36	36	31	28	34	23
2015-2016	32	46	32	29	31	25
2016-2017	31	40	45	30	33	28
2017-2018	14	49	36	38	33	23
2018-2019	26	22	47	36	43	25
2019-2020	31	44	21	44	52	37

### ▼ MESLEK YÜKSEKOKULU

Büro Yönetimi ve Yönetici Asistanlığı Programı				
Eğitim-Öğretim Yılı	Hazırlık	1. sınıf	2. sınıf	Mezun
2010-2011	18	20	20	16
2011-2012	25	15	19	11
2012-2013	27	17	19	14
2013-2014	26	20	16	13
2014-2015	26	16	19	13
2015-2016	29	16	16	12
2016-2017	34	21	19	13
2017-2018	38	25	23	14
2018-2019	31	27	27	12
2019-2020	25	24	26	34

Muhasebe Programı				
Eğitim-Öğretim Yılı	Hazırlık	1. sınıf	2. sınıf	Mezun
2010-2011	21	22	19	16
2011-2012	23	15	23	21
2012-2013	25	21	15	11
2013-2014	22	25	22	20
2014-2015	22	17	24	20
2015-2016	23	19	17	12
2016-2017	32	25	23	18
2017-2018	38	34	28	24
2018-2019	32	37	36	24
2019-2020	30	22	41	44

Çocuk Gelişimi Programı				
Eğitim-Öğretim Yılı	Hazırlık	1. sınıf	2. sınıf	Mezun
2010-2011				
2011-2012				
2012-2013	25			
2013-2014	30	20		
2014-2015	30	18	19	18
2015-2016	25	25	18	13
2016-2017	36	19	29	20
2017-2018	41	24	23	12
2018-2019	32	33	31	11
2019-2020	25	30	34	36



İnşaat Programı				
Eğitim-Öğretim Yılı	Hazırlık	1. sınıf	2. sınıf	Mezun
2010-2011	20	17	21	15
2011-2012	21	17	16	8
2012-2013	27	21	33	28
2013-2014	28	21	26	22
2014-2015	29	20	20	15
2015-2016	31	14	23	16
2016-2017	35	25	18	12
2017-2018	41	25	27	15
2018-2019	31	31	34	4
2019-2020	26	23	36	37

Otomotiv Programı				
Eğitim-Öğretim Yılı	Hazırlık	1. sınıf	2. sınıf	Mezun
2010-2011	18	3		
2011-2012	25	12	3	
2012-2013	24	24	12	9
2013-2014	27	14	25	18
2014-2015	30	19	17	13
2015-2016	27	18	21	15
2016-2017	35	18	18	8
2017-2018	44	21	17	3
2018-2019	22	14	29	9
2019-2020	19	17	22	8

Pazarlama Programı				
Eğitim-Öğretim Yılı	Hazırlık	1. sınıf	2. sınıf	Mezun
2010-2011				
2011-2012				
2012-2013	25	2		
2013-2014	21	20	2	
2014-2015	25	19	18	17
2015-2016	21	26	18	13
2016-2017	32	17	29	16
2017-2018	41	21	25	17
2018-2019	28	35	21	11
2019-2020	26	23	35	35

Turizm ve Otel İşletmeciliği Programı				
Eğitim-Öğretim Yılı	Hazırlık	1. sınıf	2. sınıf	Mezun
2010-2011				
2011-2012				
2012-2013	25	4		
2013-2014	26	26		
2014-2015	28	23	22	21
2015-2016	25	23	23	17
2016-2017	32	23	27	3
2017-2018	40	26	43	34
2018-2019	24	45	29	19
2019-2020	25	24	48	37

\* Kaynak: Öğrenci İşleri Dairesi Başkanlığı (Aralık 2020)

## ► İLİŞİĞİ KESİLEN ÖĞRENCİLERİN YILLARA GÖRE DAĞILIMI

Eğitim-Öğretim Yılı	Kendi isteği ile	Dükey/Yatay Geçiş	Kayıt Yenilememe	Başarısızlık	Başarısızlık (Hazırlık)	Devamsızlık	Devamsızlık (Hazırlık)	Disiplin Cezası	Diğer	Genel Toplam
1997-1998	0	0	0	0	0	0	1	0	0	1
1998-1999	0	0	0	0	1	0	0	0	5	6
1999-2000	7	0	0	0	0	0	1	0	1	9
2000-2001	12	0	2	1	7	2	17	1	27	69
2001-2002	42	3	11	0	42	20	12	2	0	132
2002-2003	40	13	19	0	12	24	13	3	0	124
2003-2004	52	11	17	0	1	15	15	0	0	111
2004-2005	60	2	24	1	0	22	16	2	0	127
2005-2006	118	2	24	4	7	27	17	0	6	205
2006-2007	112	0	23	6	12	9	19	0	3	184
2007-2008	116	1	23	6	4	40	18	0	7	215
2008-2009	90	0	42	19	15	19	34	1	0	220
2009-2010	134	0	20	16	17	12	29	0	2	230
2010-2011	186	9	44	22	28	30	46	0	0	365
2011-2012	229	7	49	46	16	39	29	1	1	417
2012-2013	286	8	52	51	0	23	38	0	0	458
2013-2014	242	6	72	0	1	16	72	0	12	421
2014-2015	257	11	87	11	4	43	69	0	19	501
2015-2016	254	6	71	7	4	37	54	1	41	475
2016-2017	311	2	96	14	7	48	72	0	16	566
2017-2018	325	3	93	40	4	52	72	3	3	595
2018-2019	327	2	87	35	7	61	68	0	2	589
2019-2020	303	2	116	27	9	60	60	0	2	579
<b>Toplam</b>	<b>3503</b>	<b>88</b>	<b>972</b>	<b>306</b>	<b>198</b>	<b>599</b>	<b>772</b>	<b>14</b>	<b>147</b>	<b>6599</b>

\* Kaynak: Öğrenci İşleri Dairesi Başkanlığı ve Enstitüler (Aralık 2020)

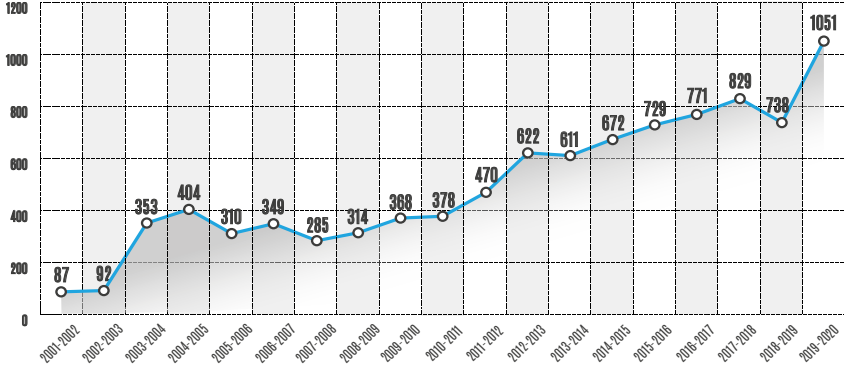
# MEZUN

## MEZUNLARLA İLGİLİ GENEL BİLGİLER

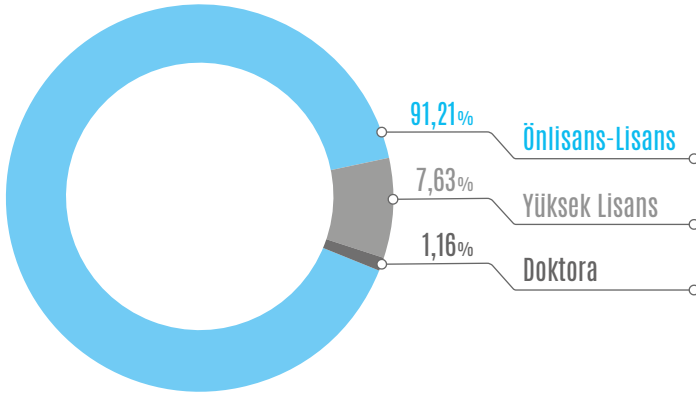
Eğitim-Öğretim Yılı	Önlisans-Lisans				Yüksek Lisans								Doktora			
					Tezli				Tezsiz							
	T.C.	K.C.	Diğer	Toplam	T.C.	K.C.	Diğer	Toplam	T.C.	K.C.	Diğer	Toplam	T.C.	K.C.	Diğer	Toplam
2001-2002	0	87	0	87	0	0	0	0	0	0	0	0	0	0	0	0
2002-2003	15	68	8	91	1	0	0	1	0	0	0	0	0	0	0	0
2003-2004	108	205	8	321	6	2	2	10	14	8	0	22	0	0	0	0
2004-2005	131	214	29	374	7	22	0	29	0	0	0	0	1	0	0	1
2005-2006	62	203	18	283	11	14	1	26	0	1	0	1	0	0	0	0
2006-2007	59	217	18	294	14	22	1	37	5	7	0	12	5	1	0	6
2007-2008	21	212	15	248	12	15	1	28	5	3	0	8	0	0	1	1
2008-2009	39	200	35	274	11	15	0	26	11	1	0	12	1	1	0	2
2009-2010	28	225	36	289	19	41	1	61	10	0	0	10	3	5	0	8
2010-2011	33	237	34	304	15	39	0	54	10	0	0	10	7	3	0	10
2011-2012	42	350	27	419	10	32	2	44	0	0	0	0	4	3	0	7
2012-2013	90	470	12	572	17	26	3	46	0	0	0	0	4	0	0	4
2013-2014	54	498	18	570	13	18	2	33	0	0	0	0	5	3	0	8
2014-2015	66	534	17	617	15	31	0	46	0	0	0	0	5	4	0	9
2015-2016	66	611	17	694	1	19	0	20	0	0	0	0	5	10	0	15
2016-2017	54	657	18	729	8	15	4	27	0	0	0	0	4	10	1	15
2017-2018	69	677	35	781	7	33	0	40	0	0	0	0	2	6	0	8
2018-2019	52	584	32	668	3	56	4	63	0	0	0	0	0	7	0	7
2019-2020	55	906	28	989	11	42	1	54	0	0	0	0	5	3	0	8
Toplam	1044	7155	405	8604	181	442	22	645	55	20	0	75	51	56	2	109
	9433															

\* Kaynak: Öğrenci İşleri Dairesi Başkanlığı ve Enstitüler (Aralık 2020)

## ▼ Toplam mezun sayısı



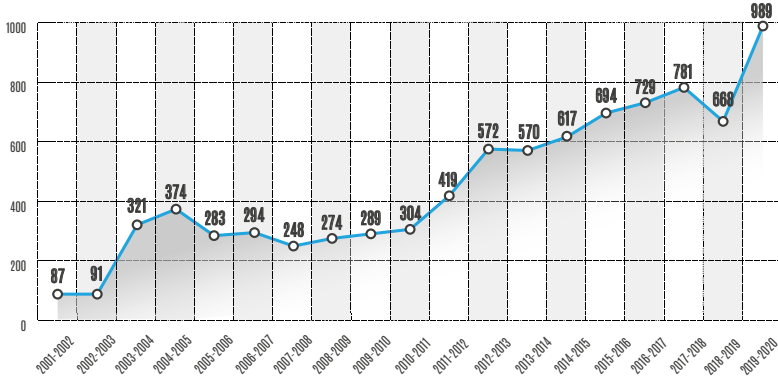
## ► TOPLAM: 9433 Mezun



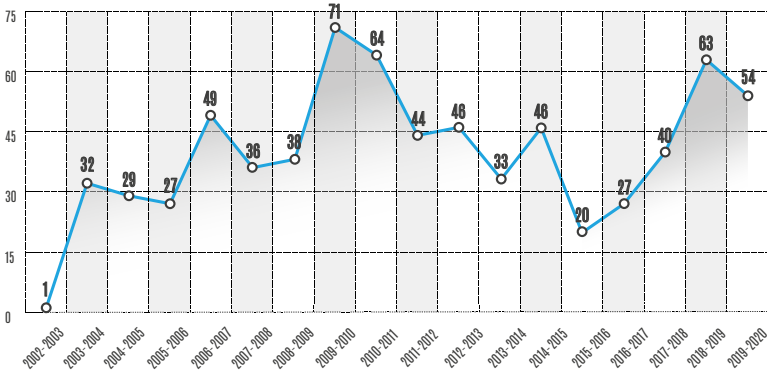
\* Kaynak: Öğrenci İşleri Dairesi Başkanlığı ve Enstitüler (Aralık 2020)



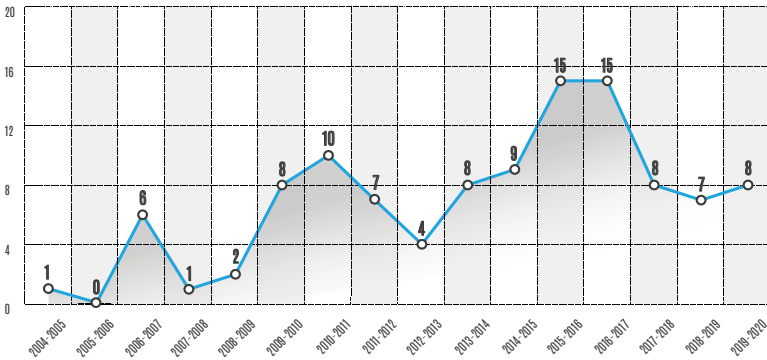
### Önlisans-Lisans



### Yüksek Lisans



### Doktora





## MEZUN SAYILARININ BİRİM, YIL VE ÜLKE BAZLI DAĞILIMI

Fakülte/Yüksekokul/Enstitü	2001-2002				2002-2003				2003-2004				2004-2005			
	T.C.	K.C.	Diğer	Toplam	T.C.	K.C.	Diğer	Toplam	T.C.	K.C.	Diğer	Toplam	T.C.	K.C.	Diğer	Toplam
Fen Edebiyat Fakültesi	0	37	0	37	6	11	3	20	35	45	1	81	49	38	10	97
İktisadi ve İdari Bilimler Fakültesi	0	24	0	24	5	19	2	26	47	55	6	108	56	62	13	131
İletişim Fakültesi	0	0	0	0	0	0	0	0	0	19	0	19	7	22	1	30
Mühendislik Fakültesi	0	11	0	11	4	13	3	20	24	33	0	57	17	26	3	46
Yabancı Diller Yüksekokulu	0	0	0	0	0	0	0	0	0	21	0	21	0	20	2	22
Turizm ve Otelcilik Meslek Yüksekokulu	0	15	0	15	0	25	0	25	2	32	1	35	2	46	0	48
Sosyal Bilimler Enstitüsü	0	0	0	0	1	0	0	1	20	10	2	32	8	22	0	30
<b>Toplam</b>	<b>0</b>	<b>87</b>	<b>0</b>	<b>87</b>	<b>16</b>	<b>68</b>	<b>8</b>	<b>92</b>	<b>128</b>	<b>215</b>	<b>10</b>	<b>353</b>	<b>139</b>	<b>236</b>	<b>29</b>	<b>404</b>

Fakülte/Yüksekokul/Enstitü	2005-2006				2006-2007				2007-2008*				2008-2009			
	T.C.	K.C.	Diğer	Toplam	T.C.	K.C.	Diğer	Toplam	T.C.	K.C.	Diğer	Toplam	T.C.	K.C.	Diğer	Toplam
Fen Edebiyat Fakültesi	10	25	3	38	15	34	2	51	6	35	2	43	8	23	3	34
İktisadi ve İdari Bilimler Fakültesi	28	61	6	95	16	53	7	76	5	62	6	73	11	42	13	66
İletişim Fakültesi	12	31	4	47	6	56	2	64	7	35	2	44	6	51	10	67
Mühendislik Fakültesi	12	22	2	36	20	26	3	49	2	38	3	43	14	21	5	40
Yabancı Diller Yüksekokulu	0	18	1	19	2	15	1	18	1	10	1	12	0	20	1	21
Turizm ve Otelcilik Meslek Yüksekokulu	0	46	2	48	0	33	3	36	0	32	1	33	0	43	3	46
Sosyal Bilimler Enstitüsü	11	15	1	27	24	30	1	55	17	18	2	37	23	17	0	40
<b>Toplam</b>	<b>73</b>	<b>218</b>	<b>19</b>	<b>310</b>	<b>83</b>	<b>247</b>	<b>19</b>	<b>349</b>	<b>38</b>	<b>230</b>	<b>17</b>	<b>285</b>	<b>62</b>	<b>217</b>	<b>35</b>	<b>314</b>

\* Kaynak: Öğrenci İşleri Dairesi Başkanlığı ve Enstitüler, (Aralık 2020)

## MEZUN SAYILARININ BİRİM, YIL VE ÜLKE BAZLI DAĞILIMI

Fakülte/Yüksekokul/Enstitü	2009-2010				2010-2011				2011-2012				2012-2013				2013-2014			
	T.C.	K.C.	Diğer	Toplam	T.C.	K.C.	Diğer	Toplam	T.C.	K.C.	Diğer	Toplam	T.C.	K.C.	Diğer	Toplam	T.C.	K.C.	Diğer	Toplam
Edebiyat Fakültesi	5	27	3	35	6	20	6	32	15	42	0	57	39	108	0	147	22	105	4	131
Fen Fakültesi	0	0	0	0	0	0	0	0	1	10	0	11	3	25	0	28	3	17	0	20
Güzel Sanatlar Fakültesi	0	0	0	0	0	0	0	0	0	0	0	0	0	10	0	10	0	36	2	38
İktisadi ve İdari Bilimler Fakültesi	8	67	20	95	8	72	16	96	15	110	10	135	23	89	6	118	8	90	3	101
İletişim Fakültesi	9	42	8	59	9	46	12	67	7	54	11	72	12	69	4	85	8	54	3	65
Mühendislik Fakültesi	6	33	1	40	3	26	0	29	2	29	1	32	10	43	0	53	10	25	1	36
Veteriner Fakültesi	0	0	0	0	0	0	0	0	0	0	0	0	0	0	0	0	0	14	0	14
Ziraat Fakültesi	0	0	0	0	0	0	0	0	0	0	0	0	0	14	0	14	0	17	0	17
Beden Eğitimi ve Spor Yüksekokulu	0	0	0	0	0	0	0	0	0	0	0	0	0	7	0	7	0	11	0	11
Turizm ve Otelcilik Yüksekokulu	0	0	0	0	0	9	0	9	2	58	5	65	3	44	1	48	3	57	4	64
Yabancı Diller Yüksekokulu	0	21	3	24	7	17	0	24	0	7	0	7	0	0	0	0	0	0	0	0
Turizm ve Otelcilik Meslek Yüksekokulu	0	3	1	4	0	0	0	0	0	0	0	0	0	0	0	0	0	0	0	0
Meslek Yüksekokulu	0	32	0	32	0	47	0	47	0	40	0	40	0	61	1	62	0	72	1	73
Fen Bilimleri Enstitüsü	5	12	1	18	1	4	0	5	3	5	0	8	4	6	0	10	0	2	0	2
Sosyal Bilimler Enstitüsü	27	34	0	61	31	38	0	69	11	30	2	43	17	20	3	40	18	19	2	39
<b>Toplam</b>	<b>60</b>	<b>271</b>	<b>37</b>	<b>368</b>	<b>65</b>	<b>279</b>	<b>34</b>	<b>378</b>	<b>56</b>	<b>385</b>	<b>29</b>	<b>470</b>	<b>111</b>	<b>496</b>	<b>15</b>	<b>622</b>	<b>72</b>	<b>519</b>	<b>20</b>	<b>611</b>

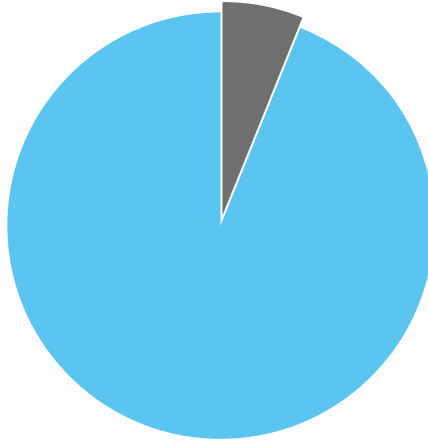
\* Kaynak: Öğrenci İşleri Dairesi Başkanlığı ve Enstitüler, (Aralık 2020)

## MEZUN SAYILARININ BİRİM, YIL VE ÜLKE BAZLI DAĞILIMI

Fakülte/ Yüksekokul/ Enstitü	2014-2015				2015-2016				2016-2017				2017-2018				2018-2019				2019-2020			
	T.C.	K.C.	Diğer	Toplam	T.C.	K.C.	Diğer	Toplam	T.C.	K.C.	Diğer	Toplam	T.C.	K.C.	Diğer	Toplam	T.C.	K.C.	Diğer	Toplam	T.C.	K.C.	Diğer	Toplam
Edebiyat Fakültesi	24	83	5	112	15	99	2	116	23	149	4	176	30	142	3	175	18	131	6	155	30	151	6	187
Fen Fakültesi	2	31	0	33	2	36	0	38	0	41	1	42	0	37	1	38	0	27	1	28	0	54	0	54
Güzel Sanatlar Fakültesi	0	23	2	25	0	26	4	30	1	29	0	30	0	44	0	44	1	30	0	31	0	38	0	38
İktisadi ve İdari Bilimler Fakültesi	21	85	0	106	19	91	3	113	10	99	3	112	7	84	11	102	4	66	7	77	3	101	4	108
İlahiyat Fakültesi	0	0	0	0	3	13	0	16	1	17	0	18	2	19	0	21	2	23	2	27	4	34	0	38
İletişim Fakültesi	5	60	2	67	13	76	2	91	13	78	3	94	18	78	5	101	13	70	4	87	10	76	2	88
Mühendislik Fakültesi	1	41	1	43	6	59	2	67	2	38	0	40	2	37	4	43	2	50	4	56	0	62	3	65
Veteriner Fakültesi	2	8	1	11	2	12	0	14	1	14	0	15	4	12	0	16	4	4	0	8	4	14	1	19
Ziraat Fakültesi	0	19	0	19	0	20	0	20	0	24	0	24	0	18	0	18	0	19	1	20	0	25	0	25
Beden Eğitimi ve Spor Yüksekokulu	7	19	1	27	3	19	1	23	0	11	0	11	1	18	0	19	5	14	0	19	0	22	0	22
Turizm ve Otelcilik Yüksekokulu	4	49	4	57	3	63	2	68	3	68	6	77	5	70	10	85	3	61	6	70	4	101	9	114
Meslek Yüksekokulu	0	116	1	117	0	97	1	98	0	89	1	90	0	118	1	119	0	89	1	90	0	228	3	231
Fen Bilimleri Enstitüsü	3	13	0	16	1	6	0	7	2	8	0	10	0	11	0	11	1	25	1	27	1	15	1	17
Sosyal Bilimler Enstitüsü	17	22	0	39	5	23	0	28	10	17	5	32	9	28	0	37	2	38	3	43	15	30	0	45
<b>Toplam</b>	<b>86</b>	<b>569</b>	<b>17</b>	<b>672</b>	<b>72</b>	<b>640</b>	<b>17</b>	<b>729</b>	<b>66</b>	<b>681</b>	<b>23</b>	<b>771</b>	<b>78</b>	<b>716</b>	<b>35</b>	<b>829</b>	<b>78</b>	<b>716</b>	<b>35</b>	<b>738</b>	<b>71</b>	<b>951</b>	<b>29</b>	<b>1051</b>

\* Kaynak: Öğrenci İşleri Dairesi Başkanlığı ve Enstitüler, (Aralık 2020)

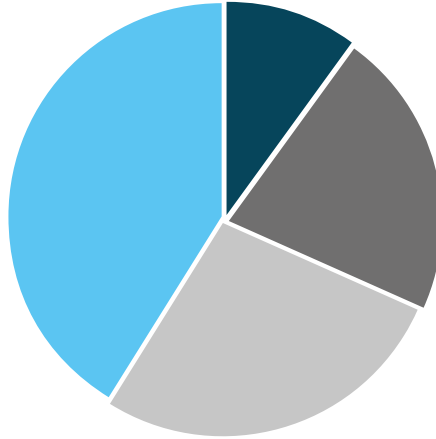
### ► 2019-2020 EĞİTİM-ÖĞRETİM YILI İLETİŞİM KURULAN MEZUNLARIN ORANI



► 92,5% Ulaşılan

► 7,5% Ulaşılmayan

### ► 2019-2020 EĞİTİM-ÖĞRETİM YILI MEZUNLARIMIZIN MESLEKİ DAĞILIM ORANLARI



► 44,5% Çalışan Mezunlar

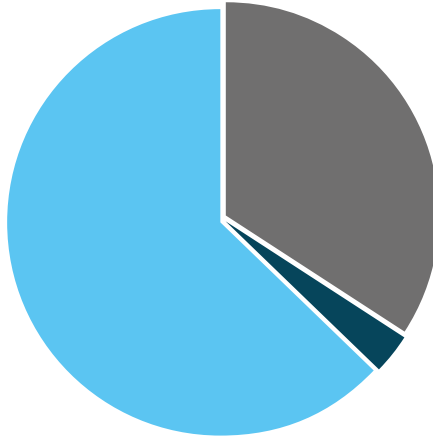
► 12,2% Çalışan ve Eğitime Devam Edenler

► 23,7% Eğitime Devam Edenler

► 19,6% Diğer (askerlik, iş arama vs.)

\* Kaynak: Öğrenci İşleri Dairesi Başkanlığı ve Enstitüler, (Aralık 2020)

### ▶ ÇALIŞAN MEZUNLARIMIZIN SEKTÖREL DAĞILIM ORANLARI

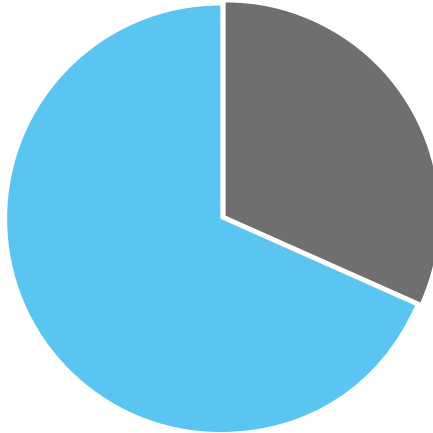


▶ 63,0% Özel Sektörde Çalışanlar

▶ 3,1% Kendi İşini Açanlar

▶ 33,9% Kamu Sektöründe Çalışanlar

### ▶ ÇALIŞAN MEZUNLARIMIZIN ALANA GÖRE DAĞILIM ORANLARI

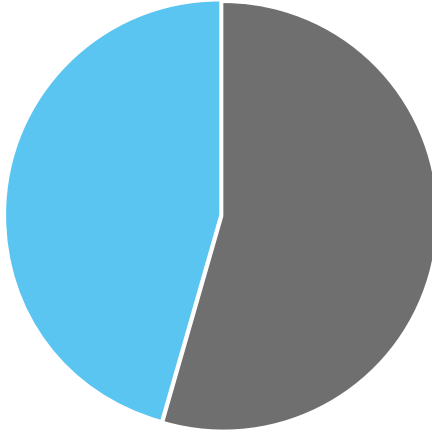


▶ 68,5% Kendi Alanında Çalışanlar

▶ 31,5% Alan Dışı Çalışanlar

\* Kaynak: Öğrenci İşleri Dairesi Başkanlığı ve Enstitüler, (Aralık 2020)

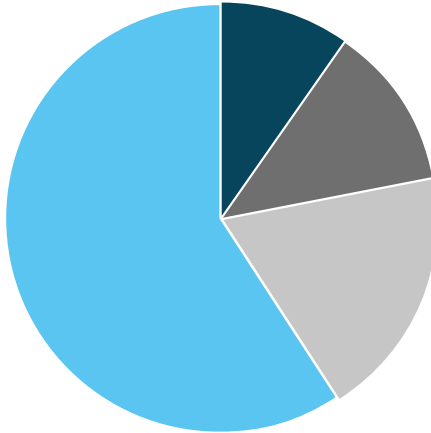
### ► TÜM YILLAR İTİBARIYLA İLETİŞİM KURULAN MEZUNLARIN ORANI



► 43,7% Ulaşılan

► 56,3% Ulaşılmayan

### ► TÜM YILLAR İTİBARIYLA MEZUNLARIMIZIN MESLEKİ DAĞILIM ORANLARI



► 59,4% Çalışan Mezunlar

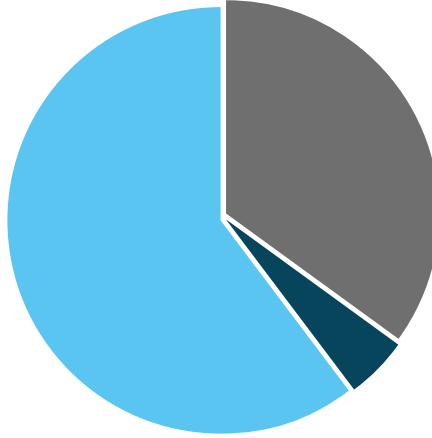
► 9,5% Çalışan ve Eğitime Devam Edenler

► 12,3% Eğitime Devam Edenler

► 18,8% Diğer (askerlik, iş arama vs.)

\* Kaynak: Öğrenci İşleri Dairesi Başkanlığı ve Enstitüler, (Aralık 2020)

### ► TÜM YILLAR İTİBARIYLA ÇALIŞAN MEZUNLARIMIZIN SEKTÖREL DAĞILIM ORANLARI

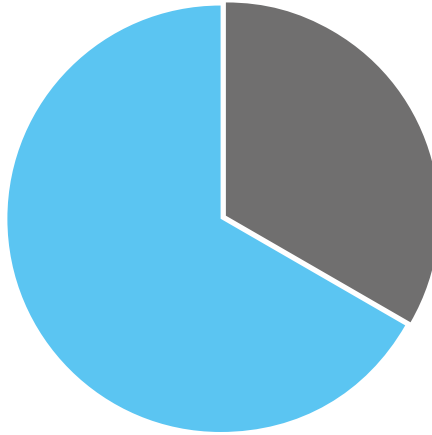


► 60,4% Özel Sektörde Çalışanlar

► 4,8% Kendi İşini Açanlar

► 34,8% Kamu Sektöründe Çalışanlar

### ► BÜTÜN YILLAR İTİBARIYLA ÇALIŞAN MEZUNLARIMIZIN ALANA GÖRE DAĞILIM ORANLARI



► 66,7% Kendi Alanında Çalışanlar

► 33,3% Alan Dışı Çalışanlar

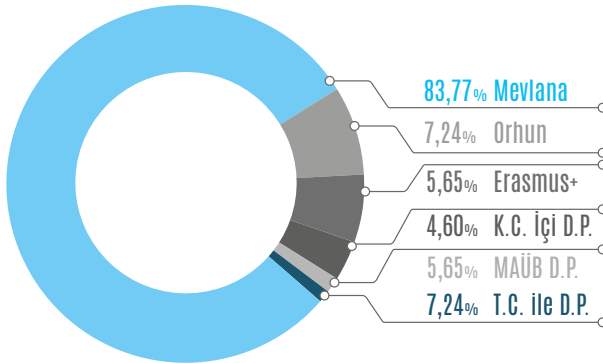
\* Kaynak: Öğrenci İşleri Dairesi Başkanlığı ve Enstitüleri, (Aralık 2020)

# DEĞİŞİM PROGRAMLARI

Değişim Programı	2013-2014		2014-2015		2015-2016		2016-2017		2017-2018			2018-2019			2019-2020					Toplam			
	Mevlânâ	Erasmus+	Mevlânâ	Erasmus+	Mevlânâ	Erasmus+	Mevlânâ	Erasmus+	Erasmus+	Orhun	K.C. İçi D.P.*	Mevlânâ	Erasmus+	Orhun	K.C. İçi D.P.	Mevlânâ	Erasmus+	Orhun	K.C. İçi D.P.		T.C. İle D.P.**	MAÜB D.P.	
Giden Öğrenci	51	0	66	0	52	3	37	4	45	1	5	0	36	4	13	0	21	7	10	0	0	0	355
Gelen Öğrenci	4	0	34	0	20	0	30	0	19	2	4	4	22	0	0	8	7	0	5	6	2	3	170
Giden Öğretim Elemanı	5	0	10	0	8	0	5	0	4	3	0	0	4	4	11	0	1	1	1	0	0	0	57
Gelen Öğretim Elemanı	32	0	65	0	0	0	0	0	0	0	0	0	8	1	0	0	2	0	0	0	0	0	108
<b>Toplam</b>	<b>92</b>		<b>175</b>		<b>83</b>		<b>76</b>		<b>87</b>				<b>111</b>				<b>66</b>						<b>690</b>

\*Kırgızistan'daki üniversiteler arası işbirlikleri kapsamında yapılan değişim programları

\*\*Türkiye Cumhuriyeti ile ikili işbirliği protokolleri kapsamında yapılan değişim programları



\* Kaynak: Tüm Akademik Birimler ve Dış İlişkiler Bürosu (Aralık 2020)

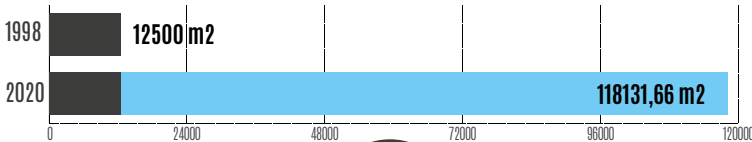


# FİZİKİ, TEKNİK VE TEKNOLOJİK ALTYAPI

## ► YILLARA GÖRE KULLANIMA AÇILAN KAPALI ALANLAR

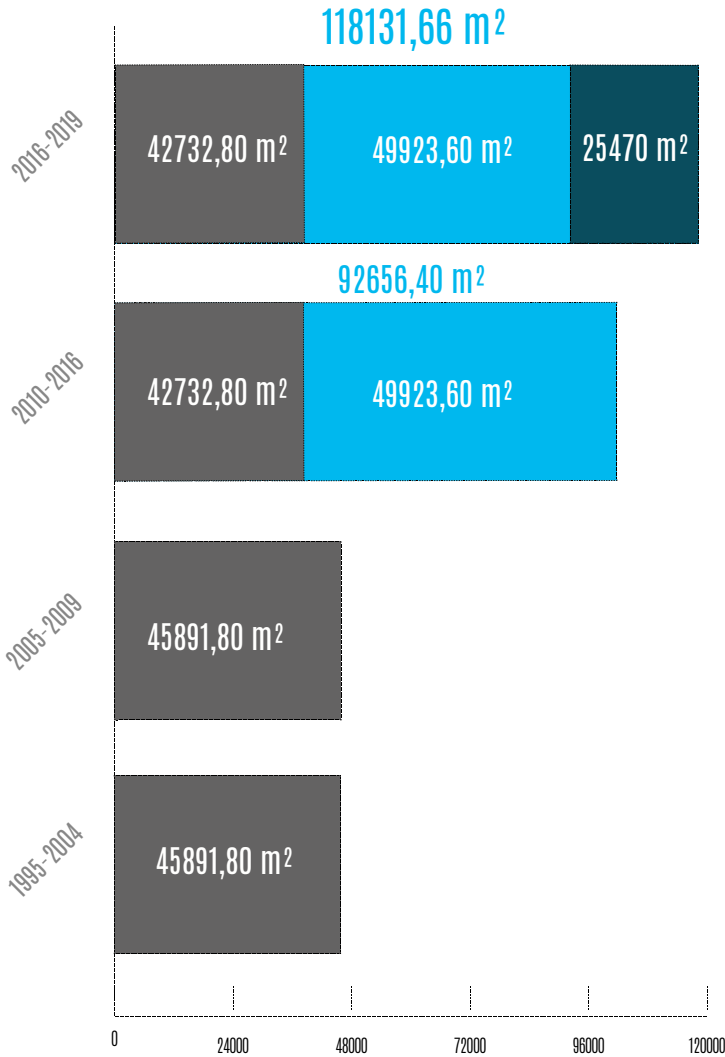
YILLARA GÖRE KULLANIMA AÇILAN KAPALI ALANLAR	KAPALI ALAN (m <sup>2</sup> )	HİZMETE AÇILDIĞI YIL
MERKEZ BİNA	12500 (8713,62)	1998
24 DAİRELİ LOJMAN	2454,76	2000
MESLEK YÜKSEKOKULU BİNASI	3018,62	2000
ÖĞRENCİ EVİ B-BLOK	4746,17	2000
İKTİSADİ VE İDARI BİLİMLER FAKÜLTESİ BİNASI	11053,68	2004
İLETİŞİM FAKÜLTESİ BİNASI	9363,15	2004
61 DAİRELİ LOJMAN	7590,56	2010
ÖĞRENCİ EVİ C-BLOK	1432,30	2010
5 ADET MÜSTAKİL HİZMET BİNASI	1603,45	2012
SOSYAL TESİSLER BİNASI	4742,07	2012
TEKNOLOJİ MERKEZİ	3493,66	2012
BEDEN EĞİTİMİ VE SPOR YÜKSEKOKULU UYGULAMA SALONU	384,46	2012
ÖĞRENCİ EVİ A-BLOK	12697,57	2013
VETERİNER FAKÜLTESİ KLİNİKLERİ (PREFABRİK)	454,78	2013
REKTÖRLÜK BİNASI	3143,37	2015
MÜHENDİSLİK VE FEN FAKÜLTESİ BİNASI	8113,00	2015
KAPALI SPOR SALONU	3377,91	2015
İLAHİYAT FAKÜLTESİ UYGULAMA CAMİİ	4216,75	2015
İLAHİYAT FAKÜLTESİ BİNASI	3537,15	2017
EĞİTİM ARAŞTIRMA VE UYGULAMA KOMPLEKSİ	22628,65	2017
TÜRK DÜNYASI MİLLET KIRAATHANESİ (PREFABRİK)	384,46	2018
<b>TOPLAM</b>	<b>118131,66</b>	<b>1998-2019</b>

\*25 Ekim 2013 tarihi itibarıyla Merkez Bina toplam kapalı alanı 3786,38 m<sup>2</sup>'ye düşmüştür.



\* Kaynak: Yapı İşleri Dairesi Başkanlığı (Aralık 2020)

## ► YILLARA GÖRE KAPALI ALAN GELİŞİMİ



\* Kaynak: Yapı İşleri Dairesi Başkanlığı (Aralık 2020)

## ▶ AÇIK ALANLAR

▼ Merkez Yerleşkesi

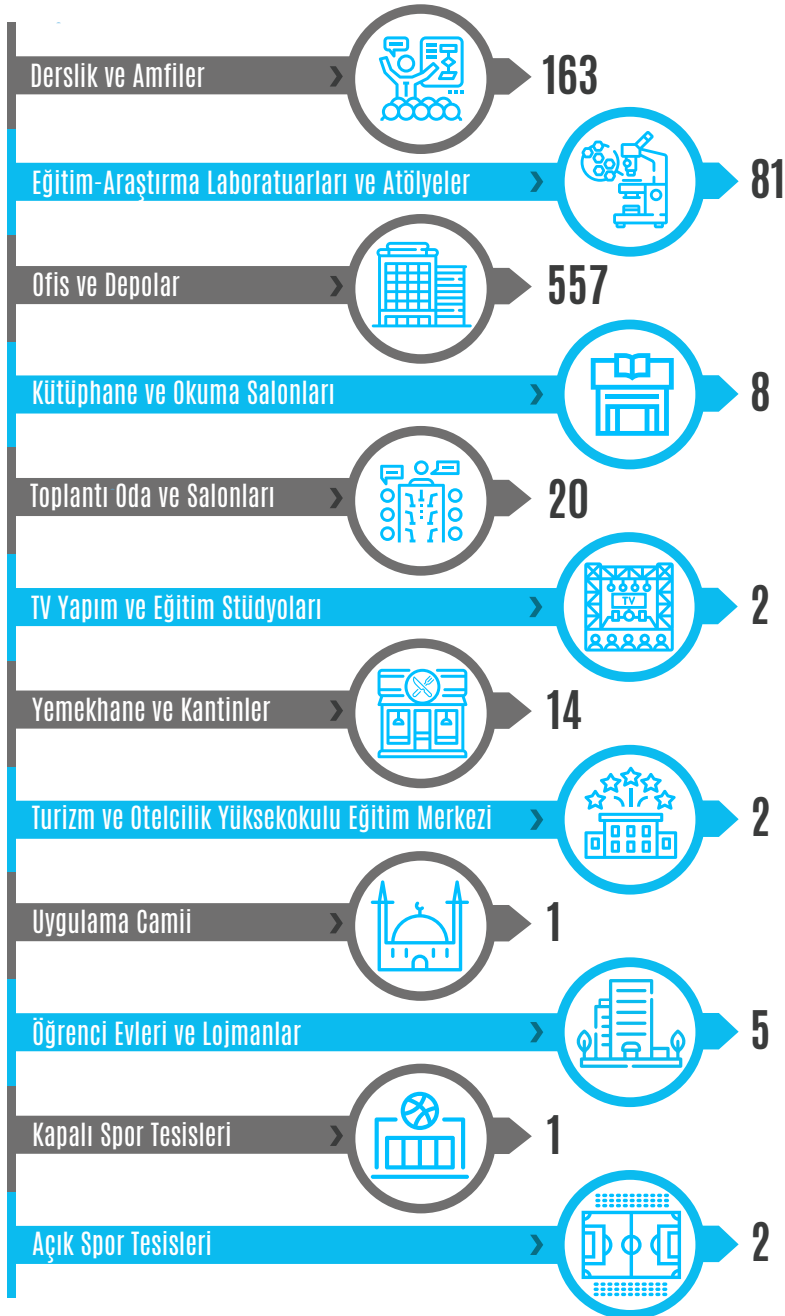
 8.788 m<sup>2</sup>

▼ Gengiz Aytmatov Kampüsü



▶ TOPLAM: 850.188 m<sup>2</sup>

\* Kaynak: Yapı İşleri Dairesi Başkanlığı (Aralık 2020)

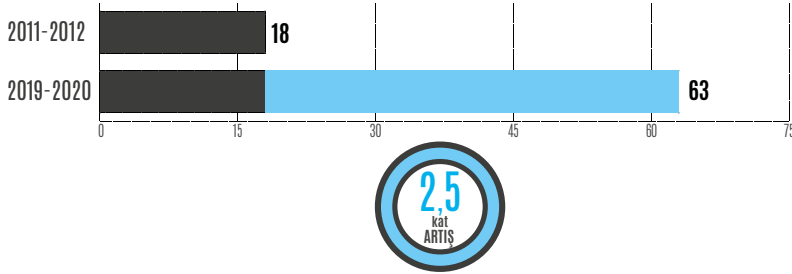


# EĞİTİM-ÖĞRETİM, ARAŞTIRMA LABORATUVARLARI VE ATÖLYELER

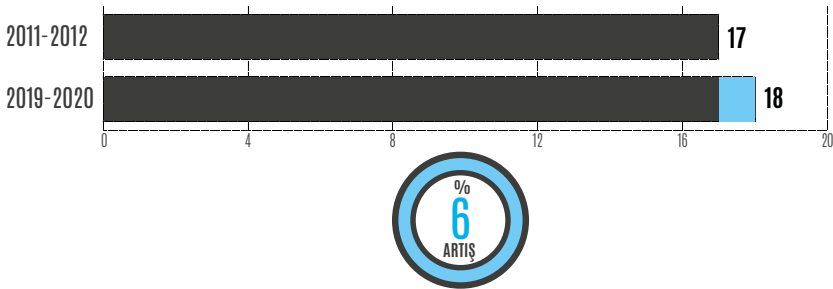
## GENEL BİLGİLER

Laboratuvar Türü	2011-2012	2012-2013	2013-2014	2014-2015	2015-2016	2016-2017	2017-2018	2018-2019	2019-2020
Bilgisayar Laboratuvarları	17	18	19	21	22	20	18	18	18
Eğitim-Öğretim, Araştırma Laboratuvarları ve Atölyeler	18	26	30	36	36	61	63	63	63
<b>Toplam</b>	<b>35</b>	<b>44</b>	<b>49</b>	<b>57</b>	<b>58</b>	<b>81</b>	<b>81</b>	<b>81</b>	<b>81</b>

### ▼ Eğitim-Öğretim, Araştırma Laboratuvarları ve Atölyeler

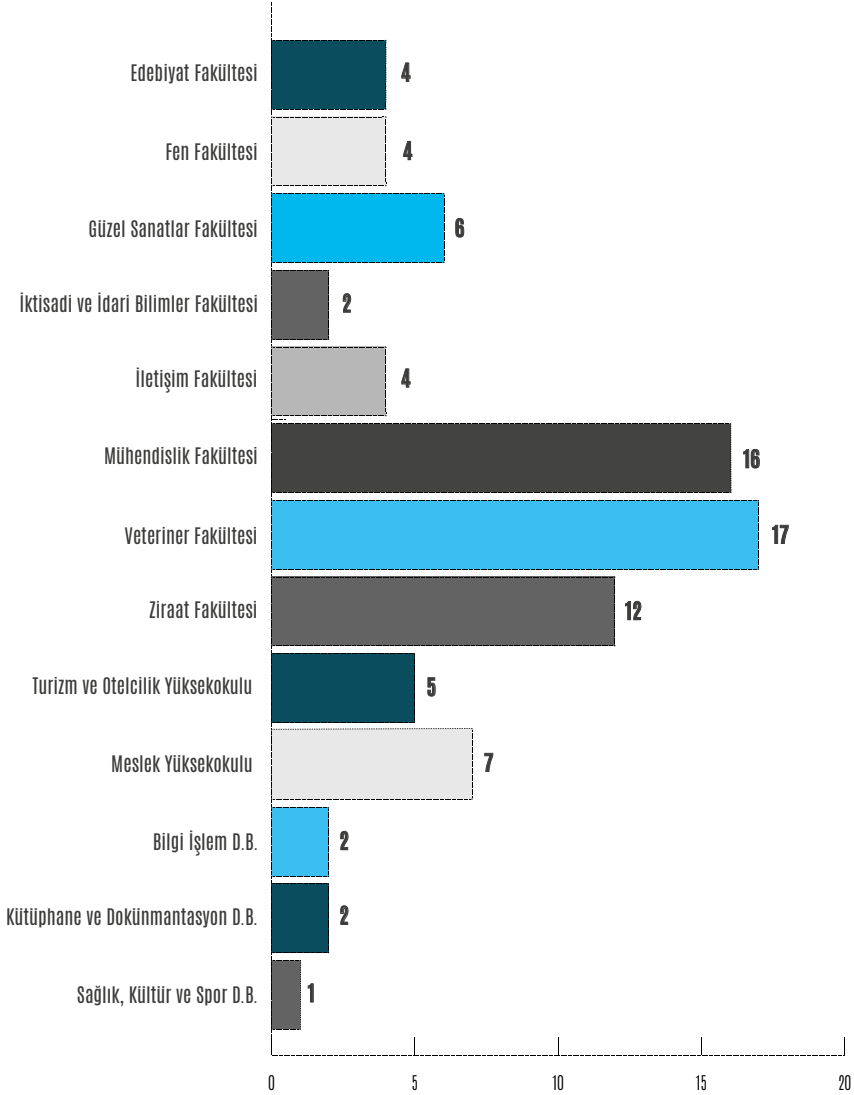


### ▼ Bilgisayar Laboratuvarları



\* Kaynak: Tüm Akademik Birimler ve Bilgi İşlem Dairesi Başkanlığı (Aralık 2020)

## LABORATUVAR ve ATÖLYELERİN BİRİM BAZLI DAĞILIMI



\* Kaynak: Tüm Akademik Birimler ve Bilgi İşlem Dairesi Başkanlığı (Aralık 2020)

## ▶ LABORATUVAR VE ATÖLYELERİN YILLARA GÖRE BİRİM BAZLI DAĞILIMI

Birim	2011-2012		2012-2013		2013-2014		2014-2015		2015-2016		2016-2017		2017-2018		2018-2019		2019-2020	
	Bilg. Lab.	Eğ. ve Araş.	Bilg. Lab.	Eğ. ve Araş.	Bilg. Lab.	Eğ. ve Araş.	Bilg. Lab.	Eğ. ve Araş.	Bilg. Lab.	Eğ. ve Araş.	Bilg. Lab.	Eğ. ve Araş.	Bilg. Lab.	Eğ. ve Araş.	Bilg. Lab.	Eğ. ve Araş.	Bilg. Lab.	Eğ. ve Araş.
Edebiyat Fakültesi	0	1	0	1	0	1	0	3	0	3	0	3	0	4	0	4	0	4
Fen Fakültesi	0	1	0	3	0	3	0	3	1	3	1	3	1	3	1	3	1	3
Güzel Sanatlar Fakültesi	1	0	1	0	1	0	1	0	1	0	1	3	1	5	1	5	1	5
İktisadi ve İdari Bilimler Fakültesi	1	1	2	1	2	1	2	1	2	1	1	1	1	1	1	1	1	1
İletişim Fakültesi	3	0	3	0	3	0	3	0	3	0	3	1	3	1	3	1	3	1
Mühendislik Fakültesi	4	7	4	7	4	7	4	12	4	12	4	12	3	12	3	12	3	12
Veteriner Fakültesi	0	2	0	2	0	5	1	5	1	5	1	16	1	16	1	16	1	16
Ziraat Fakültesi	0	0	0	5	0	5	1	5	1	5	1	12	0	12	0	12	0	12
Turizm ve Otelcilik Yüksekokulu	1	4	1	4	1	4	1	4	1	4	1	4	1	4	1	4	1	4
Meslek Yüksekokulu	2	2	2	2	2	3	2	3	2	3	2	6	2	5	2	5	2	5
Kütüphane ve Dokümantasyon Dairesi Başkanlığı	2	0	2	0	3	0	3	0	3	0	2	0	2	0	2	0	2	0
Sağlık, Kültür ve Spor Dairesi Başkanlığı	0	0	0	0	0	0	0	0	0	0	1	0	1	0	1	0	1	0
Bilgi İşlem Dairesi Başkanlığı	2	0	2	0	2	0	2	0	2	0	2	0	2	0	2	0	2	0
Toplam	17	18	18	26	19	30	21	36	22	36	20	61	18	63	18	63	18	63
	35		44		49		57		58		81		81		81		81	

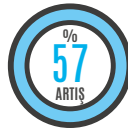
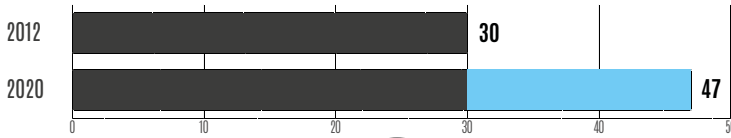
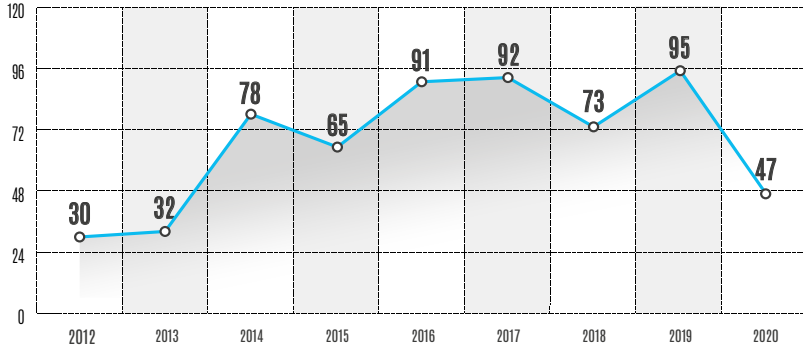
%131  
 ARTIŞ

\* Kaynak: Tüm Akademik Birimler ve Bilgi İşlem Dairesi Başkanlığı (Aralık 2020)

# SOSYAL SORUMLULUK VE TOPLUMA HİZMET FAALİYETLERİ

## SOSYAL SORUMLULUK VE TOPLUMA HİZMET FAALİYETLERİYLE İLGİLİ GENEL BİLGİLER

Yıllar	2012	2013	2014	2015	2016	2017	2018	2019	2020
Faaliyet sayısı	30	32	78	65	91	92	73	95	47



\* Kaynak: Tüm Akademik Birimler (Aralık 2020)



# ULUSLARARASI ANLAŞMALAR

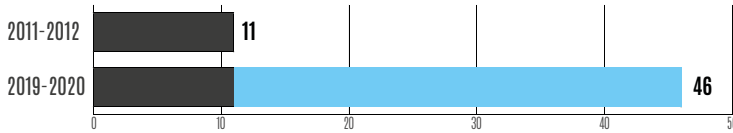
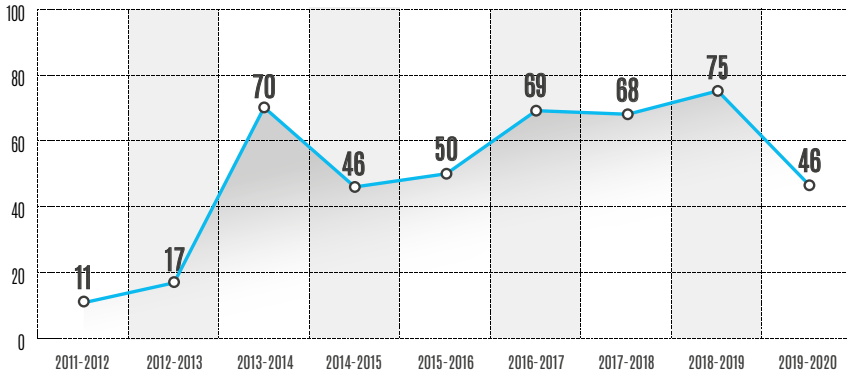
## ▶ ULUSLARARASI ANLAŞMALARIN ÜLKE VE YIL BAZLI DAĞILIMI

Ülke adı	2011-2012	2012-2013	2013-2014	2014-2015	2015-2016	2016-2017	2017-2018	2018-2019	2019-2020
Afganistan	0	0	0	0	2	0	0	0	0
Almanya	0	1	0	0	1	0	0	0	0
Amerika Birleşik Devletleri	1	0	1	0	0	0	0	0	0
Azerbaycan	0	3	1	0	0	1	0	0	0
Çin Halk Cumhuriyeti	1	2	1	0	0	1	1	1	0
Filistin	0	0	4	0	0	0	0	0	0
Güney Kore	1	0	0	0	0	0	0	1	0
Gürcistan	0	0	0	0	1	0	0	0	0
Hindistan	0	0	1	0	0	0	0	0	0
İngiltere	1	1	1	1	1	1	0	0	0
Japonya	0	0	0	0	1	0	0	0	1
Kazakistan	1	1	1	1	1	1	2	0	0
Kırgızistan	3	3	7	1	0	2	1	3	1
Kuzey Kıbrıs Türk Cumhuriyeti	0	0	0	1	0	0	0	1	0
Makedonya	0	0	0	0	0	1	0	0	0
Moğolistan	0	0	0	0	0	1	0	0	0
Portekiz	0	1	0	0	0	0	0	0	0
Romanya	0	0	0	1	0	0	0	0	0
Rusya Federasyonu	1	1	1	2	0	1	1	1	0
Tacikistan	0	0	0	1	0	0	0	0	0
Türkiye	18	16	17	9	5	5	5	13	7
Ukrayna	0	0	0	3	0	0	2	0	0
Özbekistan	0	0	0	0	0	0	0	5	0
<b>Toplam</b>	<b>27</b>	<b>29</b>	<b>35</b>	<b>20</b>	<b>12</b>	<b>14</b>	<b>12</b>	<b>25</b>	<b>9</b>

\* Kaynak: Dış İlişkiler Bürosu (Aralık 2020)

# SOSYAL, KÜLTÜREL VE SANATSAL FAALİYETLER

Faaliyet Türü	2011-2012	2012-2013	2013-2014	2014-2015	2015-2016	2016-2017	2017-2018	2018-2019	2019-2020
Sergi	5	1	14	12	7	11	13	12	8
Konser	5	8	40	24	26	31	41	47	21
Gösteri	1	8	16	10	17	27	14	16	17
<b>Toplam</b>	<b>11</b>	<b>17</b>	<b>70</b>	<b>46</b>	<b>50</b>	<b>69</b>	<b>68</b>	<b>75</b>	<b>46</b>


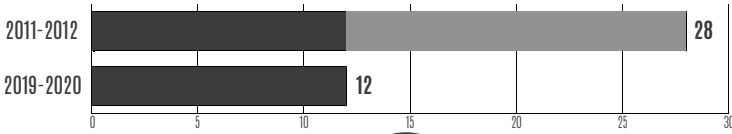
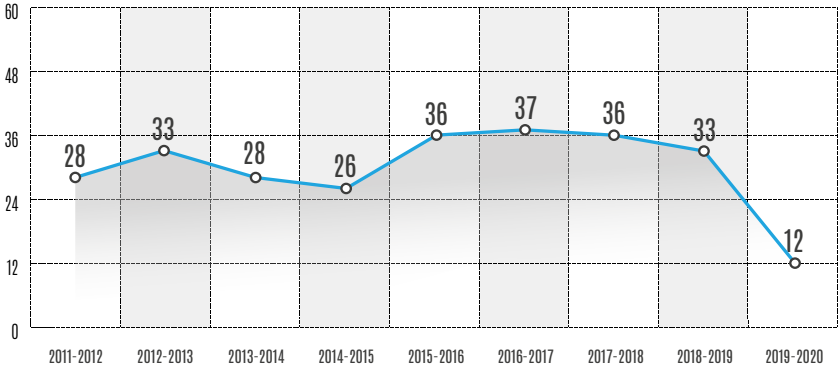


\* Kaynak: Tüm Akademik Birimler (Aralık 2020)

# SPORTİF FAALİYETLER

## ▶ SPORTİF FAALİYETLERLE İLGİLİ GENEL BİLGİLER


	2011-2012	2012-2013	2013-2014	2014-2015	2015-2016	2016-2017	2017-2018	2018-2019	2019-2020
Sportif faaliyetler	28	33	28	26	36	37	36	33	12



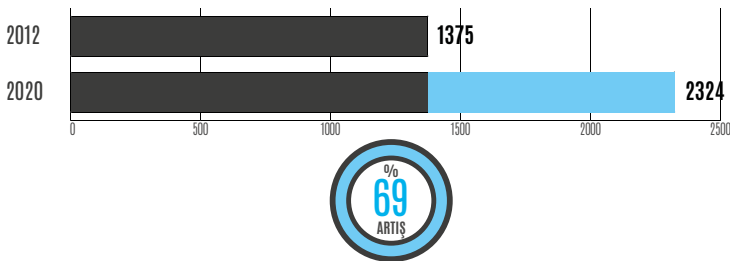
\* Kaynak: Tüm Akademik Birimler (Aralık 2020)

# GENEL İDARE HİZMETLERİ

## ► BİLGİ İŞLEM DAİRESİ BAŞKANLIĞI



	2012	2013	2014	2015	2016	2017	2018	2019	2020
İnternet Hızı (mb/s)	40-100	100-130	130-200	200-215	215-240	240-260	260-280	300	380



\* Kaynak: Bilgi İşlem Dairesi Başkanlığı (Aralık 2020)

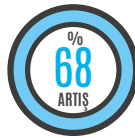
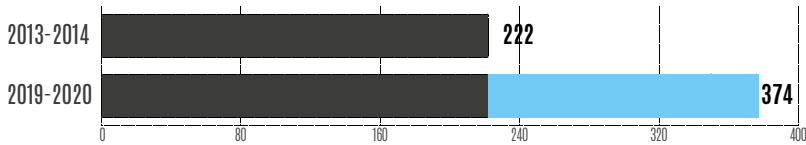
## Diğer Bilişim Kaynakları ve Donanımlar

Ginsi	2012	2013	2014	2015	2016	2017	2018	2019	2020
Projeksiyon	65	119	125	131	121	115	128	177	177
Slayt Makinesi	1	1	1	1	1	1	1	0	0
Tepegöz	16	10	10	10	4	0	0	4	4
Yazıcı	211	226	227	255	269	207	270	306	306
Baskı Makinesi	8	1	1	2	2	2	2	2	2
Fotokopi Makinesi	25	20	21	21	14	3	3	16	16
Faks	15	15	15	16	16	10	10	11	11
Fotoğraf Makinesi	62	72	74	75	66	58	58	50	50
Kamera	37	89	89	89	36	99	99	33	33
Televizyon	102	227	228	232	233	241	241	228	228
Tarayıcı	34	35	35	35	9	4	24	27	27
Müzik Seti	18	96	96	96	65	61	61	70	70
Mikroskop	37	82	82	83	88	88	88	92	92
DVD	32	96	96	96	34	29	29	22	22
Klima	36	49	49	50	51	51	51	90	90
Telefon	959	1051	1069	1114	790	601	601	903	903
Uydu Anteni	13	24	24	24	24	24	24	9	9
Buzdolabı	78	98	101	106	106	110	110	187	187
Çelik Kasa	25	26	27	27	20	20	20	30	30
Uydu Alıcısı	19	121	123	127	129	120	120	122	122
Kiosk	0	10	10	10	10	10	10	8	8
<b>Toplam</b>	<b>1793</b>	<b>2468</b>	<b>2503</b>	<b>2600</b>	<b>2088</b>	<b>1854</b>	<b>1950</b>	<b>2387</b>	<b>2387</b>

\* Kaynak: Destek Hizmetleri Dairesi Başkanlığı (Aralık 2020)

## Güvenlik Kameraları

Birimler	2013-2014	2014-2015	2015-2016	2016-2017	2017-2018	2018-2019	2019-2020
İktisadi ve İdari Bilimler Fakültesi Binası	23	23	23	23	23	23	23
İletişim Fakültesi Binası	19	19	19	19	19	19	19
Meslek Yüksekokulu Binası	8	16	16	16	16	16	16
Teknoloji Merkezi	42	42	42	42	42	42	42
Veteriner Fakültesi Kliniği	16	16	16	16	16	16	16
Merkez Bina	35	35	35	35	35	35	35
Rektörlük Binası	0	0	61	61	61	61	61
Market (Yeni Lojman)	2	2	2	2	2	2	2
(A Blok) Öğrenci Evi Binası	37	37	37	37	37	37	37
(B Blok) Öğrenci Evi Binası	24	24	24	24	24	24	24
(C Blok) Öğrenci Evi Binası	0	0	0	0	0	8	8
Sosyal Tesisler Binası	16	16	16	16	16	16	16
Camii	0	0	17	17	17	17	17
Kapalı Spor Salonu	0	0	0	16	16	16	16
Ana Kapı (Batı)	0	0	0	7	7	7	7
Yeni Kapı (Güney)	0	0	0	0	4	4	4
Türk Dünyası Millet Kiraathanesi	0	0	0	0	8	16	16
Kütüphane	0	0	0	0	0	8	8
Çevre Görüşlü	0	0	0	7	7	7	7
<b>Toplam</b>	<b>222</b>	<b>230</b>	<b>308</b>	<b>338</b>	<b>350</b>	<b>374</b>	<b>374</b>



\* Kaynak: Bilgi İşlem Dairesi Başkanlığı (Aralık 2020)

## Web Sitemizin Birim Bazında Ziyaretçi Sayısı

Birimler	2013-2014	2014-2015	2015-2016	2016-2017	2017-2018	2018-2019	2019-2020
Edebiyat Fakültesi	9954	13660	36180	39387	37888	31420	73686
Fen Fakültesi	8727	12883	14 166	15309	16604	17402	32172
Güzel Sanatlar Fakültesi	6350	9426	12075	14058	14416	12688	23162
İktisadi ve İdari Bilimler Fakültesi	13606	16400	20822	22828	21916	20155	38401
İlahiyat Fakültesi	8809	11784	14178	15274	15232	13045	25257
İletişim Fakültesi	10117	12921	17625	19325	18620	20564	37577
Mühendislik Fakültesi	7820	13732	16289	17776	20040	20779	37396
Veteriner Fakültesi	6794	12741	17335	18928	14568	14222	26430
Ziraat Fakültesi	6918	8580	11778	12698	19036	15103	25796
Beden Eğitimi ve Spor Yüksekokulu	8130	10908	17743	18736	16644	14205	27922
Turizm ve Otelcilik Yüksekokulu	9768	14395	16546	17701	17616	18349	29957
Yabancı Diller Yüksekokulu	9866	13191	17691	18888	19324	18007	36171
Meslek Yüksekokulu	1077	1478	3640	3759	6221	514388	66770
Fen Bilimleri Enstitüsü	7332	8697	20352	21720	35132	40263	83035
Sosyal Bilimler Enstitüsü	9958	12289	27889	30389	44868	65677	111210
Biyoteknoloji ve Biyoçeşitlilik Araş. ve Uyg. Mer.	-	-	1105	1522	2505	391	1399
Orta Asya Araştırmalar Merkezi	-	-	4604	6513	8576	3611	3394
Türk Uygarlığı Araştırma ve Uygulama Merkezi	5983	11419	18542	18845	20426	3633	5519
Ölçme, Seçme ve Yerleştirme Merkezi	-	479	35236	63640	90426	16643	297355
Sürekli Eğitim Merkezi	-	-	3642	3402	3781	4791	6454
Uzaktan Eğitim Merkezi	-	-	1416	2500	3641	2500	12846
Rektörlük	10954	21018	24494	28609	63492	74180	91080
Genel Sekreterlik	5121	8693	16853	17955	19912	14665	29340
Bilgi İşlem Dairesi Başkanlığı	5785	7827	10796	11445	16804	16599	24754
Destek Hizmetleri Dairesi Başkanlığı	5056	6991	12929	13757	14236	13799	22306
Kütüphane ve Dokümantasyon Dairesi Başkanlığı	2543	7942	10177	10685	13844	23945	78402
Öğrenci İşleri Dairesi Başkanlığı	2318	5423	6881	7100	9587	523430	646766
Personel Dairesi Başkanlığı	4964	7131	13482	14282	14060	15431	25028
Sağlık, Kültür ve Spor Dairesi Başkanlığı	5551	6808	12081	12947	41320	16764	35025
Strateji Geliştirme Dairesi Başkanlığı	2954	7069	10743	11334	11224	7779	15734
Yapı İşleri Dairesi Başkanlığı	1710	1988	9984	10616	10188	8239	16188
<b>Toplam</b>	<b>178165</b>	<b>265873</b>	<b>441108</b>	<b>520751</b>	<b>662147</b>	<b>1582667</b>	<b>1986532</b>

\* Kaynak: Bilgi İşlem Dairesi Başkanlığı (Aralık 2020)

## KÜTÜPHANE VE DOKÜMANTASYON DAİRESİ BAŞKANLIĞI

	2011-2012	2012-2013	2013-2014	2014-2015	2015-2016	2016-2017	2017-2018	2018-2019	2019-2020
Kütüphane	1	1	2	2	2	2	3	3	3
Okuma Salonu	4	4	6	6	6	6	6	5	5
Kullanıcı (Üye sayısı)	4684	5348	5648	5908	5888	6438	6521	6 512	6 823
Kullanıcı (sunulan hizmete göre)	253945	207412	362357	597168	521906	495839	429897	272 274	140 476
Ödünç alınan kitap sayısı	57056	61263	47327	45543	43782	44856	39215	33 873	22 928

Yayın Türü	2011-2012	2012-2013	2013-2014	2014-2015	2015-2016	2016-2017	2017-2018	2018-2019	2019-2020
Kitap	76006	83609	84797	87183	88567	90528	93102	82 946	83 264
E-kitap	14900	16790	2624	3055	3880	4933	5073	5 386	5 762
Dergi	85	45	34	47	55	39	24	22	19
Makale	54621	67946	70679	75528	80147	115548	118140	118 569	119 193
Tez	408	503	512	550	596	638	696	747	799
Gazete	53	45	52	64	42	44	35	35	29

Abonelikler	2011-2012	2012-2013	2013-2014	2014-2015	2015-2016	2016-2017	2017-2018	2018-2019	2019-2020
Veritabanı	24	29	23	39	50	62	56	56	67
Sürekli Yayın	138	90	86	111	92	83	59	57	48

\* Kaynak: Kütüphane Ve Dokümantasyon Dairesi Başkanlığı (Aralık 2020)



## SAĞLIK, KÜLTÜR VE SPOR DAİRESİ BAŞKANLIĞI

### Öğrenci Evleri Müdürlüğü

Öğrenci Evleri	2011-2012		2012-2013		2013-2014		2014-2015		2015-2016		2016-2017		2017-2018		2018-2019		2019-2020	
	Oda	Kapasite	Oda	Kapasite	Oda	Kapasite	Oda	Kapasite	Oda	Kapasite	Oda	Kapasite	Oda	Kapasite	Oda	Kapasite	Oda	Kapasite
A Blok	-	-	-	-	141	680	141	680	141	680	141	680	141	680	141	680	141	680
B Blok	90	448	90	448	90	448	93	460	93	460	93	460	93	466	93	466	93	466
C Blok	38	304	38	304	38	304	39	234	39	234	40	240	40	240	40	240	39	234
<b>Toplam</b>	<b>128</b>	<b>752</b>	<b>128</b>	<b>752</b>	<b>269</b>	<b>1432</b>	<b>273</b>	<b>1374</b>	<b>273</b>	<b>1374</b>	<b>274</b>	<b>1380</b>	<b>274</b>	<b>1386</b>	<b>273</b>	<b>1380</b>	<b>273</b>	<b>1380</b>

\* Kaynak: Sağlık, Kültür ve Spor Dairesi Başkanlığı (Aralık 2020)

### Sosyal Tesisler ve Kantin Kafeterya İşletmeleri Müdürlüğü

Hizmet Türü	2011-2012		2012-2013		2013-2014		2014-2015		2015-2016		2016-2017		2017-2018		2018-2019		2019-2020	
	Öğrenci	Personel	Öğrenci	Personel	Öğrenci	Personel	Öğrenci	Personel	Öğrenci	Personel	Öğrenci	Personel	Öğrenci	Personel	Öğrenci	Personel	Öğrenci	Personel
Öğle yemeği	97982	67888	144713	85943	115219	79830	134153	92948	130400	90350	152913	105946	244390	92540	172002	52445	146305	36577
Akşam Yemeği	65322	2099	62020	2658	76812	2469	89434	2875	86934	2794	101942	3277	81465	2862	55895	2185	44348	1372
Unlu mamüller	351484	150636	365124	156481	371595	159255	389375	166875	362865	155428	382223	163810	318910	67230	374146		393983	

\* Kaynak: Sağlık, Kültür ve Spor Dairesi Başkanlığı (Aralık 2020)

## Sağlık Merkezi

Sağlık Merkezi	2011-2012		2012-2013		2013-2014		2014-2015		2015-2016		2016-2017		2017-2018		2018-2019		2019-2020	
	Hemşire	Doktor	Hemşire	Doktor	Hemşire	Doktor	Hemşire	Doktor	Hemşire	Doktor	Hemşire	Doktor	Hemşire	Doktor	Hemşire	Doktor	Hemşire	Doktor
Personel sayısı	6	7	6	6	6	6	8	6	8	5	7	9	8	7	8	7	7	8
Sunulan hizmet türü	2011-2012		2012-2013		2013-2014		2014-2015		2015-2016		2016-2017		2017-2018		2018-2019		2019-2020	
	Öğrenci	Personel	Öğrenci	Personel	Öğrenci	Personel	Öğrenci	Personel	Öğrenci	Personel	Öğrenci	Personel	Öğrenci	Personel	Öğrenci	Personel	Öğrenci	Personel
Muayene	1280	275	1300	300	3726	1166	6647	1148	5523	1684	6589	1436	6084	1789	6317	1639	4416	1836
Acil servis	3	1	2	2	3	1	28	10	5	3	4	3	4	5	5	5	0	2
Hastaneye sevk edilenler	5	3	6	2	21	8	15	11	10	4	25	12	181	8	55	42	96	43
Diş Tedavisi	0	0	74	0	108	0	74	0	216	0	167	0	173	0	217	0	87	0

\* Kaynak: Sağlık, Kültür ve Spor Dairesi Başkanlığı (Aralık 2020)

## RADYO-TELEVİZYON MÜDÜRLÜĞÜ:

### Radyo-Televizyon Stüdyosu

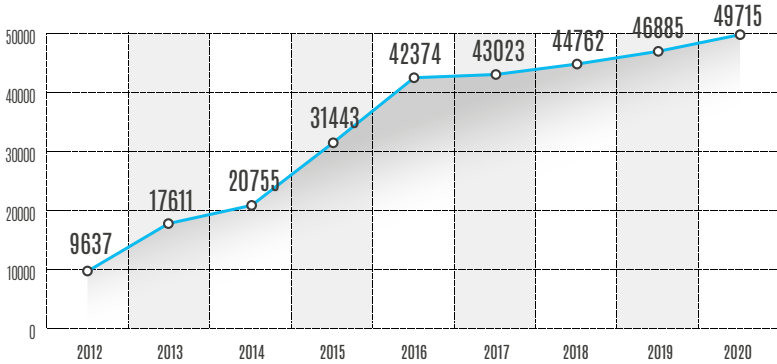
Hizmet Türü	2011-2012	2012-2013	2013-2014	2014-2015	2015-2016	2016-2017	2017-2018	2018-2019	2019-2020
Stüdyo içi yapım	70	70	42	40	51	57	72	76	78
Stüdyo dışı yapım	15	17	22	22	23	27	34	38	43
İşbirlikleri	27	39	27	27	36	48	56	60	65
Yayın alanı (Bölge)	1	1	1	4	4	4	4	4	5

Kaynak: Radyo-Televizyon Müdürlüğü (Aralık 2020)

# ÇEVRE GELİŞİMİ

## ► DESTEK HİZMETLERİ DAİRESİ BAŞKANLIĞI

	2012	2013	2014	2015	2016	2017	2018	2019	2020
Ağaç >	4534	8804	9935	10557	10988	11237	13159	15082	16285
Çalı grubu >	303	1937	1500	6606	18606	18606	18737	18937	19700
Gül >	3150	3450	4350	7750	7750	8150	8336	8336	8850
Sarmaşık >	150	420	470	530	530	530	530	530	530
Çiçek >	1500	3000	4500	6000	4500	4500	4000	4000	4350
	9637	17611	20755	31443	42374	43023	44762	46885	49715



4,2  
kat  
ARTIŞ

\* Kaynak: Destek Hizmetleri Dairesi Başkanlığı (Aralık 2020)



*Bir üniversiteden ötesi...*